

RELATÓRIO MENSAL DE ATIVIDADES

Julho de 2023

GRUPO FOR BOYS

MACKLIFE COMÉRCIO E INDÚSTRIA DE CONFECÇÕES LTDA

AVANTE PROMOÇÃO DE VENDAS LTDA

RBN – INDÚSTRIA DO VESTUÁRIO LTDA

JALLUMA INDÚSTRIA E COMÉRCIO DE CONFECÇÕES EIRELI EPP

PTN – INDÚSTRIA E COMÉRCIO DE CONFECÇÕES



Documento assinado digitalmente, conforme MP nº 2.200-2/2001, Lei nº 11.419/2006, resolução do Projudi, do TJPR/OE
Validação deste em <https://projudi.tjpr.jus.br/projudi/> - Identificador: PJL9R 3RM2J SYNDT 6L4N3

CONTATO

CURITIBA - PR

Tel.: (41) 3206-2754 / (41) 99189-2968
Av. Cândido de Abreu, 776, Sala 1306
Ed. World Business, Centro Cívico
CEP: 80530-000

MARINGÁ - PR

Tel.: (44) 3226-2968 | (44) 9 9127-2968
Av. Mauá, nº 2720, Sala 04,
Ed. Villagio Di Itália, Zona 03
CEP: 87050-020

SÃO PAULO - SP

Tel.: (11) 3135-6549 | (11) 98797-8850
Av. Paulista, nº 302 - 9º Andar
Ed. José Martins Borges - Bela Vista
CEP: 01310-000

www.marquesadmjudicial.com.br
marcio@marquesadmjudicial.com.br

Excelentíssimo Senhor Doutor Juiz de Direito da 1ª Vara Cível da Comarca de Cianorte – Estado do Paraná.

Dr. Thiago Cavicchioli Dias

Preliminarmente, cumpre informar que a apresentação do relatório mensal das atividades do devedor ao Juiz, para a devida juntada nos autos de Recuperação Judicial, faz parte do rol de deveres do Administrador Judicial, nos termos do art. 22, inc. II, alínea “c” da Lei 11.101/2005.


O presente relatório reúne e sintetiza as informações referentes ao período de **Julho de 2023**, das Recuperandas **Macklife Comércio e Indústria de Confecções LTDA. (CNPJ/MF nº 80.768.070/0001-23)**, **Avante Promoção de Vendas LTDA. (CNPJ/MF nº 30.831.040/0001-46)**, **RBN – Indústria do Vestuário LTDA., (CNPJ/MF nº 40.289.051/0001-08)**, **Jalluma Indústria e Comércio de Confecções Eireli – EPP (CNPJ/MF nº 07.863.342/0001-84)** e **PTN – Indústria e Comércio De Confecções Eireli (CNPJ/MF nº 29.712.954/0001-09)**, disponibilizadas por meio do contador responsável Valdemar de Souza - CRC PR015197-O6, devendo-se fazer a ressalva de que tais informações apresentadas possuem caráter provisório, visto que ainda podem sofrer alterações até o final do exercício contábil.

As análises e observações apresentadas no presente relatório estão embasadas em informações contábeis, financeiras e operacionais apresentadas pelas Recuperandas, sob as penas do art. 171 da Lei 11.101/2005, bem como nas informações coletadas pela Administradora Judicial por meio da realização de inspeções periódicas nas instalações da empresa, de informações prestadas pelos credores e terceiros interessados, e ainda da análise da movimentação processual.

Referido relatório possui o objetivo de demonstrar ao Juízo, aos credores e demais interessados um resumo dos principais fatos ocorridos no período sob análise, primando sempre pela transparência, objetividade e ampla divulgação das informações pertinentes ao processo de recuperação judicial. Este relatório e demais documentos relacionados a presente recuperação judicial estão disponíveis para consulta em incidente processual, apenso aos autos de Recuperação Judicial nº **0012245-43.2022.8.16.0069** e no site www.marquesadmjudicial.com.br.

Por fim, esta Administradora Judicial permanece à disposição para o esclarecimento de eventuais dúvidas remanescentes.

Curitiba/PR, 11 de setembro de 2023.



M. MARQUES SOCIEDADE INDIVIDUAL DE ADVOCACIA

ADMINISTRADORA JUDICIAL

CNPJ Nº 07.166.865/0001-71 | OAB/PR Nº 6.195

Profissional Responsável: MARCIO ROBERTO MARQUES

OAB/PR nº 65.066 | OAB/SP nº 459.319



ÍNDICE

1. SUMÁRIO EXECUTIVO	4
2. ATIVIDADES DAS RECUPERANDAS	6
3. INFORMAÇÕES OPERACIONAIS	13
4. INFORMAÇÕES FINANCEIRAS	21
5. ENDIVIDAMENTO	83
6. PLANO DE RECUPERAÇÃO JUDICIAL	93
7. INFORMAÇÕES PROCESSUAIS	99
8. GLOSSÁRIO	109
9. ANEXOS	111



1. SUMÁRIO EXECUTIVO



Sumário Executivo

ASSUNTO	OBSERVAÇÕES
Atividades da Recuperandas	Visando superar as dificuldades supramencionadas, as Recuperandas promoveram reestruturação na área administrativa e financeira, reestruturação de lojas, promoveram a abertura de loja virtual, contrataram consultoria comercial, reestruturaram e lançaram produtos, adequaram os preços e o público-alvo e mapearam o consumo e perdas de produção. Quanto as principais dificuldades enfrentadas, noticiaram a abertura de linha de crédito com fornecedores ante as restrições do Grupo bem como os bloqueios judiciais em virtude de passivo fiscal.
Informações Operacionais	Referente a estrutura societária e organizacional, em julho/23, não houve modificações, ao contrário do quadro de colaboradores, que, além de ter sido retificada a quantidade de funcionários, apresentou variação de 1,60% em relação a competência anterior, findando o mês em apreço com 573 (quinhentos e setenta e três) funcionários ativos.
Informações Financeiras	Na competência de julho/23, foram apresentadas, separadamente, as demonstrações contábeis e indicadores financeiros das Recuperandas. No Balanço Patrimonial, as principais variações ocorreram na Recuperanda Avante, em Caixa e Equiv. de Caixa (117,61%) e em Créditos (15.928,11%), e na Jalluma, em Caixa e Equiv. (868,43%) e Duplicatas a Pagar (121,79%). Destaca-se em relação ao resultado apurado que apenas as Recuperandas PTN, RBN e Macklife apuraram Prejuízo, enquanto as demais apresentaram melhora em seus resultados, obtendo Lucro no Exercício.
Endividamento	No momento da distribuição do pedido de Recuperação Judicial, as Recuperandas apresentaram nos movs. 1.55, 1.56 e 1.57, a relação nominal de credores, em consonância ao art. 51, III LFRJ, na qual perfaz o montante total de R\$ 35.505.082,43, porém, após apresentação da relação do art. 7º, §2º, da Lei 11.101/2005, restou apresentado o passivo de R\$ 37.760.870,97. Ademais, quanto aos créditos não concursais, constatou-se a existência de débito trabalhista e tributário.
Plano de Recuperação Judicial	Foi apresentado nos autos o Plano de Recuperação Judicial pelas Recuperandas, ao mov. 363.2, expondo os meios de recuperação que pretende adotar visando o soerguimento da empresa, nos termos do art. 50 c/c art. 53, I, ambos da Lei de Recuperação de Empresas.
Informações Processuais	No período em apreço, apresentado parecer favorável, pelo representante do Ministério Público, acerca do pedido de prorrogação do stay period às Recuperandas, o qual restou deferido pelo juízo ao mov. 803, em data de 07/07/2023.



2. ATIVIDADES DAS RECUPERANDAS

- 2.1 HISTÓRICO DAS RECUPERANDAS
- 2.2 RAZÕES DA CRISE ECONÔMICO-FINANCEIRA
- 2.3 MEDIDAS ADOTADAS PARA A SUPERAÇÃO DA CRISE



Atividades das Recuperandas

Visando superar as dificuldades supramencionadas, as Recuperandas promoveram reestruturação na área administrativa e financeira, reestruturação de lojas, promoveram a abertura de loja virtual, contrataram consultoria comercial, reestruturaram e lançaram produtos, adequaram os preços e o público-alvo e mapearam o consumo e perdas de produção. Quanto as principais dificuldades enfrentadas, noticiaram a abertura de linha de crédito com fornecedores ante as restrições do Grupo bem como os bloqueios judiciais em virtude de passivo fiscal.

2.1 HISTÓRICO DAS RECUPERANDAS

O GRUPO FOR BOYS | FOR GIRLS possui uma significativa história de empreendedorismo e crescimento que se confunde com a própria história da cidade de Cianorte, considerada a “Capital Nacional Do Vestuário”.

Inicialmente, a cidade possuía economia voltada para a cafeicultura, mas, com o passar dos anos, Cianorte se voltou para o setor de confecções e apostou na industrialização vestuária. Em pouco tempo, teve destaque no cenário nacional como o maior polo atacadista do Sul do país e passou a ser conhecida como a “Capital do Vestuário”, congregando o maior número de empresas e mão-de-obra ocupada que atuam no setor no Estado do Paraná.

Por sua vez, a MACKLIFE COMÉRCIO E INDÚSTRIA DE CONFECÇÕES LTDA, foi fundada em 1988, com o objetivo de se tornar expoente no ramo de confecção de peças de vestuário, a princípio como mão de obra especializada e *private label* no setor de camisaria para o mercado nacional. Em 1993, o primeiro grande momento de crescimento da empresa foi com o lançamento da marca própria, FOR BOYS | FOR GIRLS, ainda de forma exclusiva no segmento de camisaria. No início dos anos 2000, houve mais um grande momento para a empresa com o início de produção de peças de jeans e malha, e a abertura de sua primeira loja de varejo.

Sempre buscando crescer, evoluir e modernizar para expandir ainda mais a sua linha de produtos, vislumbrou-se ao longo do tempo, grandes oportunidades por conta do aquecimento da economia e do acesso ao crédito pela população.

Depois da primeira filial, inicialmente sediada em Cruzeiro do Oeste, seguiram-se outras, nas cidades paranaenses de Apucarana, Maringá, Londrina, Jandaia do Sul, Assis Chateaubriand, Campo Mourão, Umuarama, Paranavaí, Goioerê, Terra Boa, Toledo, Arapongas, Nova Esperança, Ivaiporã, Loanda, Foz do Iguaçu, Mandaguari, Ibiaporã, e em Bauru – SP.

Ao tempo do ajuizamento do presente procedimento, o GRUPO FOR BOYS | FOR GIRLS conta com um time de 613 (seiscentos e treze) colaboradores diretos, com 29 (vinte e nove) lojas no ramo da confecção em 21 (vinte e uma) cidades diferentes, e 2 (duas) unidades fabris, com capacidade produtiva de 120 mil peças/mês entre jeans e malhas, ressaltando-se que a capacidade instalada é para 335 mil peças/mês.

Por se tratar de moda de boa qualidade e acessível a toda a população, evidenciou-se o aumento de demanda de modo que o GRUPO FOR BOYS | FOR GIRLS cresceu e se viu em condições de agregar outras empresas na qualidade de prestadores de serviços sob a mesma marca. Assim, em Fevereiro de 2006, fundou-se a JALLUMA INDÚSTRIA E COMÉRCIO DE CONFECÇÕES EIRELI – E.P.P., com sede na Rua Gastão Vidigal, n.º 55, Sala Térreo, em Terra Boa – PR, a fim de confeccionar as peças do Grupo.

Em Fevereiro de 2018, foi constituída a PTN – INDÚSTRIA E COMÉRCIO DE CONFECÇÕES EIRELI, no mesmo ramo de indústria e comércio de artigos do vestuário, carregando a marca do GRUPO FOR BOYS | FOR GIRLS, com sede na Praça Santos Dumont, n.º 40, centro, em Terra Boa – PR.

Em Julho de 2018, foi fundada a AVANTE PROMOÇÃO DE VENDAS LTDA., no ramo da promoção de vendas, arrumação de estoque, colocação de mão-de-obra no cliente, e emprego de mão-de-obra terceirizada, com sede, também, na Avenida Paraíba, n.º 2051, Zona 03, em Cianorte - PR.

E, em Janeiro de 2021, a RBN – INDÚSTRIA E COMÉRCIO DE CONFECÇÕES LTDA., cujo objeto é fabricação de peças do vestuário, confeccionadas sob medida, com sede na Avenida Paraíba, n.º 2051, Zona 03, em Cianorte - PR.

Baseadas num projeto empreendedor concebido pelo know-how adquirido após anos de experiência na área de produção e comercialização de itens de vestuário, o Grupo teve e ainda tem à sua disposição um mercado em pleno crescimento, se consolidando em pouco tempo como uma das principais organizações do seu segmento.

Além disso, o GRUPO FOR BOYS | FOR GIRLS conta com área integrada entre produção, expedição, e o setor



Atividades das Recuperandas

Visando superar as dificuldades supramencionadas, as Recuperandas promoveram reestruturação na área administrativa e financeira, reestruturação de lojas, promoveram a abertura de loja virtual, contrataram consultoria comercial, reestruturaram e lançaram produtos, adequaram os preços e o público-alvo e mapearam o consumo e perdas de produção. Quanto as principais dificuldades enfrentadas, noticiaram a abertura de linha de crédito com fornecedores ante as restrições do Grupo bem como os bloqueios judiciais em virtude de passivo fiscal.

administrativo, possibilitando a fabricação de seus produtos de forma padronizada, aplicando técnicas inovadoras e utilizando matérias-primas de alta qualidade, concentrando a comercialização em grande parte do território nacional, graças também às ferramentas virtuais como website e marketplace, dentre outros.

O Grupo atua de maneira sustentável, visando a suprir as necessidades de seus clientes e consumidores, buscando o desenvolvimento econômico e material sem agredir o meio ambiente, usando os recursos naturais de forma inteligente para que eles se mantenham no futuro. Busca proporcionar um ambiente que estimule a criação de relações de trabalho legítimas e saudáveis, além de favorecer o desenvolvimento pessoal e coletivo direto ou indiretamente dos envolvidos, objetivando a perpetuação de suas marcas de maneira sustentável.

Não obstante a trajetória de crescimento do GRUPO FOR BOYS | FOR GIRLS nesses longos anos de história, os últimos anos, muito em grande parte por decorrência da pandemia do coronavírus (COVID-19) foram determinantes para que se instalasse uma crise financeira que atingiu o negócio das Requerentes, agravados, também pelas sucessivas medidas de lockdown, impossibilitando por muito tempo a própria atividade empresarial, dada a necessidade de suspensão das atividades de forma recorrente.

2.2 RAZÕES DA CRISE ECONÔMICO-FINANCEIRA

TEXTO LATERAL: Visando superar as dificuldades supramencionadas, as Recuperandas promoveram reestruturação na área administrativa e financeira, reestruturação de lojas, promoveram a abertura de loja virtual, contrataram consultoria comercial, reestruturaram e lançaram produtos, adequaram os preços e o público-alvo e mapearam o consumo e perdas de produção. Quanto as principais dificuldades enfrentadas, noticiaram a abertura de linha de crédito com fornecedores ante as restrições do Grupo bem como os bloqueios judiciais em virtude de passivo fiscal.

Como é cediço, o coronavírus (COVID-19), que passou a se alastrar pelo mundo todo, e especialmente no Brasil desde o início do mês de março de 2020, causou enorme abalo com reflexos financeiros negativos para toda a economia.

No Brasil e no mundo, rapidamente foram adotadas medidas de restrição de circulação de bens, pessoas e serviços, tais como o reconhecimento da ocorrência de calamidade pública pelo Congresso Nacional, bem como por outras medidas impostas nos demais Estados da federação.

No âmbito do Estado do Paraná, foi editado logo no início da pandemia o Decreto nº 4230/2020, em que foram suspensos os eventos abertos ao público, as atividades comerciais, as atividades empresariais, dentre outras medidas tidas à época como emergenciais e transitórias. Ou seja, na primeira oportunidade, determinou-se o fechamento do comércio de rua, das lojas de conveniência em postos, dos shoppings centers, e até mesmo das indústrias.

Também foi editado o Decreto nº 4317/2020, determinando a suspensão dos serviços e atividades não essenciais ou que não atendessem às necessidades inadiáveis da população, restando estabelecido, inclusive, quais seriam as atividades essenciais.

Nas cidades paranaenses de Cianorte, Apucarana, Maringá, Londrina, Jandaia do Sul, Assis Chateaubriand, Campo Mourão, Umuarama, Paranavaí, Goioerê, Terra Boa, Toledo, Arapongas, Nova Esperança, Ivaiporã, Loanda, Foz do Iguaçu, Mandaguari, Ibiporã e, também em Bauru/SP, foram lançadas decisões e recomendações no combate ao coronavírus (COVID19), prevendo, desde logo, medidas restritivas, embora ditas temporárias, de prevenção ao contágio e enfrentamento ao coronavírus (COVID-19). Neste período de pandemia do coronavírus (COVID19), os Decretos Municipais e Estaduais se sucederam.

Atividades das Recuperandas

Visando superar as dificuldades supramencionadas, as Recuperandas promoveram reestruturação na área administrativa e financeira, reestruturação de lojas, promoveram a abertura de loja virtual, contrataram consultoria comercial, reestruturaram e lançaram produtos, adequaram os preços e o público-alvo e mapearam o consumo e perdas de produção. Quanto as principais dificuldades enfrentadas, noticiaram a abertura de linha de crédito com fornecedores ante as restrições do Grupo bem como os bloqueios judiciais em virtude de passivo fiscal.

As empresas, e principalmente o setor de serviços e comércio, enfrentaram o abre-fecha e o isolamento social necessário para a chamada tentativa de achatamento da curva de contágio do coronavírus (COVID-19) provocou nas indústrias uma reação em cadeia, pois o consumidor foi impedido (de forma regular) ao direito de locomoção, reduzindo drasticamente o consumo, e atingindo, por via de consequência, diversos elos da cadeia produtiva, o que se refletiu de maneira sensível para o GRUPO FOR BOYS | FOR GIRLS.

A atividade das Requerentes, por exemplo, foi imediatamente atingida, já que o setor de produção de vestuário não pode trabalhar em home office, pelo que a produção e as vendas pararam em determinados momentos de restrição absoluta – houve o fechamento indiscriminado de lojas e shoppings centers, atingindo frontalmente as atividades do GRUPO FOR BOYS | FOR GIRLS.

Conforme divulgado na mídia, a pandemia ocasionou a paralisação geral da produtividade, tendo atingido de forma direta o setor têxtil, que sofreu fortes impactos em faturamento e resultados. Destaca que os locais onde estão instaladas a sede e filiais do GRUPO FOR BOYS | FOR GIRLS foram severamente afetados pela pandemia, sendo que as atividades empresariais do grupo foram consideradas não-essenciais. Posteriormente, se permitiu a abertura do comércio, mas com horário de funcionamento reduzido e com uma série de restrições, inclusive número máximo de clientes por estabelecimento.

Desta forma, resta incontroverso que a crise decorrente da pandemia acarretou evidente perda da capacidade de produção e comercialização de produtos pelo GRUPO FOR BOYS | FOR GIRLS.

Forçado pelo cenário de baixo faturamento, o Grupo implementou meios diversos de comercialização (por exemplo, através de vendas online), tentando, com toda dificuldade, manter as atividades. Contudo, o setor da moda e vestuário foi um dos que mais sofreram com a pandemia, já que teve que se reinventar subitamente num país com baixo desenvolvimento de comércio eletrônico. Ademais, os impactos negativos relacionados à liquidez no ponto mais crítico da pandemia foram agravados com a dificuldade na captação de recursos para o capital de giro.

Não fosse só o cenário da pandemia, mas também por conta dela, as Requerentes sofreram profundo impacto nos custos com insumos destinados à sua produção.

A análise individualizada das Requerentes aponta forte abalo nas receitas, e sobretudo no resultado entre 2019 e 2021, sendo que, no ano de 2022, as operações continuam bastante deficitárias, valendo observar que o GRUPO FOR BOYS | FOR GIRLS acumula forte prejuízo. Tais fatores provocaram e reverberaram seus efeitos sobre a operação do Grupo que, diante desse cenário, não conseguiu cumprir com suas obrigações e muito menos fazer frente a novos investimentos necessários para melhorar a sua produção, provocando um comprometimento cada vez maior do seu fluxo de caixa com resultados cada vez mais negativos.

Não houve possibilidade de repassar o aumento dos custos aos consumidores, eis que a própria instabilidade na economia nacional não projetou indicadores de recuperação da demanda. Enquanto a taxa de desemprego cresceu, o rendimento médio real de todos os trabalhos, habitualmente recebido por mês, pelas pessoas de 14 anos ou mais de idade, com rendimento de trabalho variou negativamente em 0,9%, em relação a três trimestres móveis anteriores. As pequenas empresas, responsáveis por 39% dos empregos formais, e as médias, que chegam a empregar 49% da mão de obra brasileira, foram as que mais sofreram as consequências da paralisação.

Além disso, os custos financeiros perante as instituições de crédito e fornecedores foram drasticamente aumentados, em alguns casos, cancelados, obrigando-se as Requerentes a utilizarem de seus limites de crédito bancário, a buscarem recursos financeiros a taxas muito elevadas, com juros maiores e prazo de amortização muito menor, o que, sem sombra de dúvida, tem a cada dia estrangulado praticamente todo o seu planejamento financeiro, bem como, a continuidade da atividade com resultados operacionais positivos.



Atividades das Recuperandas

Visando superar as dificuldades supramencionadas, as Recuperandas promoveram reestruturação na área administrativa e financeira, reestruturação de lojas, promoveram a abertura de loja virtual, contrataram consultoria comercial, reestruturaram e lançaram produtos, adequaram os preços e o público-alvo e mapearam o consumo e perdas de produção. Quanto as principais dificuldades enfrentadas, notificaram a abertura de linha de crédito com fornecedores ante as restrições do Grupo bem como os bloqueios judiciais em virtude de passivo fiscal.

Fato é que, a pandemia atingiu de modo muito sensível o GRUPO FOR BOYS | FOR GIRLS, que foi subitamente inserido em severa (mas sanável) crise financeira, razão pela qual restou inevitável o ajuizamento do presente pedido de recuperação judicial perante a este d. juízo.

2.3 MEDIDAS ADOTADAS PARA A SUPERAÇÃO DA CRISE

Medidas adotadas:

As principais medidas imediatas que vêm sendo adotadas para a superação da crise informadas pelas Recuperandas são:

a) Área Administrativa e Financeira

- A primeira medida será a Reestruturação do software de gestão (E.R.P), envolvendo principalmente o departamento contábil e financeiro, cujo objetivo é apresentar a alocação dos custos e despesas de maneira que permitam melhor identificar a rentabilidade de cada filial (loja), para que não existam Custos e Despesas fixas sem o devido retorno da produção e da geração de vendas. Processo já iniciado;

- Efetuar mensalmente as conciliações de fornecedores e clientes com base no financeiro e balancetes. Processo já iniciado;

- Implantação do sistema de controle orçamentário no exercício de 2023, com essa ferramenta terão a possibilidade de construir cenários de receitas e despesas por filial e acompanhamento diários do P&L para as devidas tomadas de decisões. Processo já iniciado;

- Implantação de processos de controles na área financeira com o propósito de garantir informações precisas e confiáveis. Processo já iniciado;

- Adoção de medidas que visam recuperar valores do contas a receber (Crediário), os quais constam como inadimplência originárias de períodos anteriores. Esse procedimento está vinculado as medidas de melhoria dos controles internos na área financeira; Processo já iniciado;

- Estudo de viabilidade do crediário online, pois, com isso, haverá redução da necessidade de capital de giro imobilizado no crediário. Processo já iniciado e, no mês de agosto/2023, os projetos são de focar nos recebíveis em atraso e efetuar somente novos crediários aos clientes adimplentes e que solicitarem, tendo sido orientado às lojas que não oferecessem mais o crediário;

- Substituição do sistema de Folha de Pagamento, para integração dos dados de folha de pagamento para o ERP Totvs Moda, eliminando processos de contabilizações manuais. Processo já iniciado, informando que foi importada a base de dados no mês de julho/2023, estando rodando paralelamente ao sistema inativo para validar os dados de ambos os sistemas para que, no mês de agosto/2023, possa ser utilizado o novo sistema, o qual importará os dados ao ERP Totvs.

b) Reestruturação de Lojas

- A reestruturação do número de lojas tem como principal objetivo a avaliação das rentabilidades das lojas e proceder com o encerramento de lojas deficitárias e que não tenham possibilidade de recuperação. A Administração encerrou desde o mês de julho/2022 duas (02) operações, sendo, 01 (uma) no município de Londrina e 01 (uma) no município de Maringá. Também houve a alteração de endereço da loja no município de Toledo-PR para uma loja mais ampla e com maior visibilidade, essa mudança visa melhorar nosso posicionamento naquele mercado;

Atividades das Recuperandas

Visando superar as dificuldades supramencionadas, as Recuperandas promoveram reestruturação na área administrativa e financeira, reestruturação de lojas, promoveram a abertura de loja virtual, contrataram consultoria comercial, reestruturaram e lançaram produtos, adequaram os preços e o público-alvo e mapearam o consumo e perdas de produção. Quanto as principais dificuldades enfrentadas, noticiaram a abertura de linha de crédito com fornecedores ante as restrições do Grupo bem como os bloqueios judiciais em virtude de passivo fiscal.

- No mês de julho/23, as Recuperandas fizeram adaptações e manutenções nas lojas de Campo Mourão e Arapongas, uma vez que, por terem sido umas das primeiras da rede, estavam com a identidade visual diferentes das demais. Assim, utilizaram móveis disponíveis das lojas que foram fechadas para realizar a readequação;

- Onde se encontra a sede administrativa, na cidade de Cianorte, há uma área disponível que se vislumbrou grande potencial para alavancar as vendas, estando em análise a mudança da loja situada na Rua da Moda para este espaço. Isso porque, com essa alteração, será possível a economia e aproveitamento do espaço já locado e, ainda, ter mais visibilidade para quem passa pela rodovia PR-323. Ademais, informam que, nesse espaço, as Recuperandas ofertarão café, trocador e banheiros, que servirão como ponto de parada para quem transita por esta rodovia.

c) Abertura da Loja Virtual

- Aproveitando a força da marca For Boys For Girls e os seguidores nas redes sociais, verificou-se uma grande oportunidade de lançamento da Loja Virtual, que entrou no ar no mês de Novembro de 2022, de modo a acreditar na abrangência de alcance para fortalecimento e divulgação da marca e nas receitas que irão gerar para a empresa. A expectativa é que seja alcançado o break even no 2º ano de operação.

d) Reestruturação de Produtos, Preços e Público-alvo

- A marca For Boys For Girls conquistou seus clientes com base na qualidade de seus produtos a preços acessíveis, de modo que, aproveitando a força da marca e dos pontos de venda, irão focar os esforços fabris para a produção de produtos básicos, tendo como meta inicial é a produção de 42.000 (quarenta e duas mil) peças jeans e 36.000 (trinta e seis mil) peças em malhas, que estarão entre os preços de entrada e intermediário. Importante ressaltar que os produtos para as linhas diferenciadas/trabalhadas serão adquiridos de fabricantes nacionais e/ou importados;

- De acordo com a distribuição socioeconômica, as classes B e C (classes com renda entre R\$ 3.085,00 e R\$ 5.642,00) são as que mais gastam com roupas, com 31% e 21% respectivamente. A classe D (com renda acima de R\$720), fica em terceira posição, com 16% do consumo total.

e) Novos Produtos e Públicos

- Visando crescer no mercado consumidor, qual se encontra muito restrito devido à crise vivenciada no País, o GRUPO FOR BOYS | FOR GIRLS iniciará um projeto piloto a partir do mês de maio de 2023, a comercialização da linha infante-juvenil, isso será estratégico para a fidelização de clientes desde a infância até a fase adulta;

- As Recuperandas buscarão, no decorrer do exercício, incrementar o mix de produtos nas lojas físicas voltados ao público feminino, como acessórios, lingerie, sandálias, entre outros, isso irá contribuir na conversão de vendas, no ticket médio e peças por venda.

f) Reestruturação da Fábrica

- Visando a rentabilidade dos negócios, as Recuperandas adotaram a eliminação das linhas de produção de produtos diferenciados e com detalhes, pois estas linhas demandam capital de giro expressivo, não rendendo o necessário para as lojas, sendo mais vantajoso para o grupo adquirir de terceiros. A economia esperada é de aproximadamente R\$1,0M/ano. Projeto já iniciado;

- No mês em tela, junho/23, iniciou-se a abertura da linha de produção de camisa polo, tendo como objetivo diminuir a necessidade de compra de produtos de terceiros, à vista, correspondendo a 200 peças/dia. Processo já iniciado.



Atividades das Recuperandas

Visando superar as dificuldades supramencionadas, as Recuperandas promoveram reestruturação na área administrativa e financeira, reestruturação de lojas, promoveram a abertura de loja virtual, contrataram consultoria comercial, reestruturaram e lançaram produtos, adequaram os preços e o público-alvo e mapearam o consumo e perdas de produção. Quanto as principais dificuldades enfrentadas, noticiaram a abertura de linha de crédito com fornecedores ante as restrições do Grupo bem como os bloqueios judiciais em virtude de passivo fiscal.

g) Mapeamento de consumo e perdas de produção

- Desenvolver novos fornecedores de jeans que tenham maiores larguras para diminuição do consumo e com melhores preços, o que ajudará a superar a crise e rever o caixa do Grupo;
- Rastreamento mensal dos motivos que causam perdas financeiras em 2ª e 3ª qualidade e sacrifício e, com isso, poder atuar na causa raiz do problema e podemos minimizar as perdas no processo produtivo.

h) Contratação de Consultoria Comercial

- Contratação de consultoria de marketing a partir de fevereiro/23 para as 29 lojas que visa o aumento das vendas e de público. O escopo dos serviços está voltado para visual merchandising, ações de marketing digital, estudos de demanda, plano de conversão, estruturação e layout das lojas, vitrines e estruturação de comissionamento. Processo já iniciado.

Principais dificuldades enfrentadas:

As principais dificuldades enfrentadas pelas Recuperandas no período foram:

a) Abertura de linhas de crédito junto a Fornecedores

- As Recuperandas enfrentam dificuldades de abertura de linha de crédito junto à fornecedores, uma vez que consta no CNPJ nas fontes de pesquisas relacionadas à crédito, diversos apontamentos em cartório, protestos, restrições financeiras, registros de inadimplência SPC, Serasa e cheques devolvidos, estes apontamentos dificultam muito a concessão de novas linhas de crédito;

- No mês de maio/2023, as Recuperandas conseguiram aberturas de limites parciais em 02 fornecedores de tecidos para camisa polo, o que é de extrema importância para o grupo, com o fim de diminuir as necessidades de recursos para pagamento a vista de produtos de revenda;

- b) As empresas Recuperandas enfrentam grandes problemas com bloqueios judiciais provenientes de passivo fiscal e isso está comprometendo o fluxo de caixa. Caso não haja formas de cessar estes bloqueios judiciais as empresas correm grandes riscos de ficar inadimplente perante seus funcionários e fornecedores.



3. INFORMAÇÕES OPERACIONAIS

- 3.1 ESTRUTURA SOCIETÁRIA
- 3.2 UNIDADES DE NEGÓCIO
- 3.3 ESTRUTURA ORGANIZACIONAL
- 3.4 PRINCIPAIS FORNECEDORES E CLIENTES
- 3.5 COLABORADORES



Informações Operacionais

Referente a estrutura societária e organizacional, em julho/23, não houve modificações, ao contrário do quadro de colaboradores, que, além de ter sido retificado a quantidade de funcionários, apresentou variação de **1,60%** em relação a competência anterior, findando o mês em apreço com 573 (quinhentos e setenta e três) funcionários ativos.

3.1 ESTRUTURA SOCIETÁRIA

A seguir, apresenta-se quadro demonstrativo da composição societária das Recuperandas:

MACKLIFE COMÉRCIO E INDÚSTRIA DE CONFECÇÕES LTDA (CNPJ nº 80.768.070/0001-23)

Sócio	Nº de Quotas	Valor das Quotas (Em Reais)	Participação
JEFFERSON TONI LOPES NABHAN	550.000	550.000,00	100%
Total	550.000	550.000,00	100%

Fonte: Certidão simplificada da JUCEPAR mov. 1.67 e contrato social mov. 1.66.

AVANTE PROMOÇÃO DE VENDAS LTDA (CNPJ nº 30.831.040/0001-46)

Sócio	Nº de Quotas	Valor das Quotas (Em Reais)	Participação
JEFFERSON TONI LOPES NABHAN	100.000	100.000,00	100%
Total	100.000	100.000,00	100%

Fonte: Certidão simplificada da JUCEPAR mov. 1.70, Contrato Social mov. 1.71 e alteração mov. 1.69.

JALLUMA INDÚSTRIA E COMÉRCIO DE CONFECÇÕES EIRELI - EPP (CNPJ nº 07.863.342/0001-84)

Sócio	Nº de Quotas	Valor das Quotas (Em Reais)	Participação
JEFFERSON TONI LOPES NABHAN	100.000	100.000,00	100%
Total	100.000	100.000,00	100%

Fonte: Certidão simplificada da JUCEPAR mov. 1.73, Contrato Social e alteração mov. 1.72.

PTN INDÚSTRIA E COMÉRCIO DE CONFECÇÕES LTDA (CNPJ nº 29.712.954/0001-09)

Sócio	Nº de Quotas	Valor das Quotas (Em Reais)	Participação
JEFFERSON TONI LOPES NABHAN	100.000	100.000,00	100%
Total	100.000	100.000,00	100%

Fonte: Certidão simplificada da JUCEPAR mov. 1.76, Contrato Social e alteração mov. 1.77.

Informações Operacionais

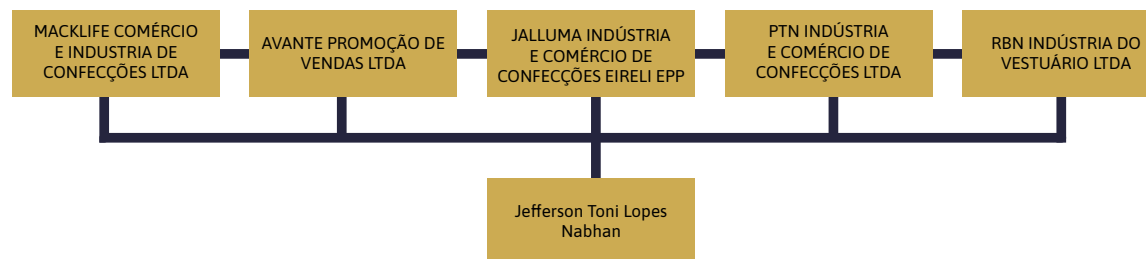
Referente a estrutura societária e organizacional, em julho/23, não houve modificações, ao contrário do quadro de colaboradores, que, além de ter sido retificado a quantidade de funcionários, apresentou variação de **1,60%** em relação a competência anterior, findando o mês em apreço com 573 (quinhentos e setenta e três) funcionários ativos.

RBN INDÚSTRIA DO VESTUÁRIO LTDA (CNPJ nº 40.289.051/0001-08)

Sócio	Nº de Quotas	Valor das Quotas (Em Reais)	Participação
JEFFERSON TONI LOPES NABHAN	50.000	50.000,00	100%
Total	50.000	50.000,00	100%

Fonte: Certidão simplificada da JUCEPAR mov. 1.79 e Contrato Social mov. 1.80.

O Grupo For Boys possui a seguinte estrutura societária:



Fonte: Certidão JUCEPAR e Contratos Sociais de mov. 1.64 a 1.80.

3.2 UNIDADES DE NEGÓCIO

O Grupo For Boys possui as seguintes unidades de negócio:

Razão Social	CNPJ/CPF	Localidade	Situação
MACKLIFE COMÉRCIO E INDÚSTRIA DE CONFECÇÕES LTDA	80.768.070/0001-23	Avenida Paraíba, nº 2051, Lojas 10 e 11, Zona 03, na cidade de Cianorte/PR, CEP 87209-128.	Ativa
AVANTE PROMOÇÃO DE VENDAS LTDA	30.831.040/0001-46	Avenida Paraíba, n.º 2051, Loja 39, Zona 03, na cidade de Cianorte/PR, CEP 87209-128.	Ativa
JALLUMA INDÚSTRIA E COMÉRCIO DE CONFECÇÕES EIRELI - EPP	07.863.342/0001-84	Rua Gastão Vidigal, nº 55, Sala Térreo, na cidade de Terra Boa/PR, CEP 87.240-000.	Ativa



Informações Operacionais

Referente a estrutura societária e organizacional, em julho/23, não houve modificações, ao contrário do quadro de colaboradores, que, além de ter sido retificado a quantidade de funcionários, apresentou variação de **1,60%** em relação a competência anterior, findando o mês em apreço com 573 (quinhentos e setenta e três) funcionários ativos.

Razão Social	CNPJ/CPF	Localidade	Situação
PTN – INDÚSTRIA E COMÉRCIO DE CONFECÇÕES EIRELI	29.712.954/0001-09	Praça Santos Dumont, n° 40, Térreo, Centro, na cidade de Terra Boa/PR, CEP 87.240-000.	Ativa
RBN INDÚSTRIA DO VESTUÁRIO LTDA	40.289.051/0001-08	Avenida Paraíba, n.º 2051, Loja 40, Zona 03, na cidade de Cianorte/PR, CEP 87.209-128.	Ativa

Fonte: Informações obtidas com as Recuperandas e extraídas da petição inicial de mov. 1.1.

3.3 ESTRUTURA ORGANIZACIONAL

No que tange a estrutura organizacional, as Recuperandas apresentaram a seguinte estrutura a esta Administradora Judicial:



Fonte: Informações obtidas com as Recuperandas.

Informações Operacionais

Referente a estrutura societária e organizacional, em julho/23, não houve modificações, ao contrário do quadro de colaboradores, que, além de ter sido retificado a quantidade de funcionários, apresentou variação de **1,60%** em relação a competência anterior, findando o mês em apreço com 573 (quinhentos e setenta e três) funcionários ativos.

3.4 PRINCIPAIS FORNECEDORES E CLIENTES

Os 10 (dez) principais FORNECEDORES das Recuperandas no período foram:

Razão Social / Nome	CNPJ / CPF
TÊXTIL CANATIBA LTDA	56.723.091/0001-48
ROVITEX INDÚSTRIA E COMÉRCIO DE MALHAS LTDA	79.233.672/0001-05
GET ONE IMPORTAÇÃO E EXPORTAÇÃO DE CONFECÇÕES LTDA	14.148.339/0001-44
ANJUU IMPORTAÇÃO, EXPORTAÇÃO E COMÉRCIO DE CONFECÇÕES LTDA	12.554.601/0001-25
ADAR INDÚSTRIA, COMÉRCIO IMPORTAÇÃO E EXPORTAÇÃO LTDA	03.442.526/0001-10
BLUE BAY COMERCIAL LTDA	04.078.965/0006-62
A G DOS SANTOS LAVANDERIA	02.504.162/0001-92
LAVANDERIA K LTDA EPP	22.856.174/0001-93
TEXTILFIO MALHAS LTDA	00.214.242/0001-88
EXCIM IMPORTAÇÃO E EXPORTAÇÃO S/A	02.384.871/0001-81

Fonte: Informações obtidas com as Recuperandas.

Quanto aos principais CLIENTES das Recuperandas, importa consignar que as empresas são lojas de varejo, de modo que a venda ocorre somente para consumidor final, restando, portanto, inviável o apontamento e individualização deles.



Informações Operacionais

Referente a estrutura societária e organizacional, em julho/23, não houve modificações, ao contrário do quadro de colaboradores, que, além de ter sido retificado a quantidade de funcionários, apresentou variação de **1,60%** em relação a competência anterior, findando o mês em apreço com 573 (quinhentos e setenta e três) funcionários ativos.

3.5 COLABORADORES

As Recuperandas apresentaram a posição do quadro funcional conciliando a quantidade de colaboradores de janeiro/23 a julho/23, deste modo, as informações foram retificadas, e comparando junho/23 e julho/23 verifica-se a variação de **1,60%**, conforme apresentado a seguir:

AVANTE PROMOÇÃO DE VENDAS LTDA

FUNCIONÁRIOS	Jun-23	Jul-23
Quantidade Inicial	239	237
(+) Admissões	17	26
(-) Demissões	-19	-13
Total de Funcionários	237	250
Variação		5,49%

JALLUMA INDÚSTRIA E COMÉRCIO DE CONFECÇÕES EIRELI EPP

FUNCIONÁRIOS	Jun-23	Jul-23
Quantidade Inicial	66	58
(+) Admissões	1	0
(-) Demissões	-9	-1
Total de Funcionários	58	57
Variação		-1,72%

MACKLIFE COMÉRCIO E INDÚSTRIA DE CONFECÇÕES LTDA

FUNCIONÁRIOS	Jun-23	Jul-23
Quantidade Inicial	24	24
(+) Admissões	1	1
(-) Demissões	-1	-1
Total de Funcionários	24	24
Variação		0,00%



Informações Operacionais

Referente a estrutura societária e organizacional, em julho/23, não houve modificações, ao contrário do quadro de colaboradores, que, além de ter sido retificado a quantidade de funcionários, apresentou variação de **1,60%** em relação a competência anterior, findando o mês em apreço com 573 (quinhentos e setenta e três) funcionários ativos.

PTN – INDÚSTRIA E COMÉRCIO DE CONFECÇÕES LTDA

FUNCIONÁRIOS	Jun-23	Jul-23
Quantidade Inicial	122	123
(+) Admissões	1	0
(-) Demissões	0	-2
Total de Funcionários	123	121
Variação	-1,63%	

RBN – INDÚSTRIA DO VESTUÁRIO LTDA

FUNCIONÁRIOS	Jun-23	Jul-23
Quantidade Inicial	121	122
(+) Admissões	6	1
(-) Demissões	-5	-2
Total de Funcionários	122	121
Variação	-0,82%	

GRUPO FOR BOYS

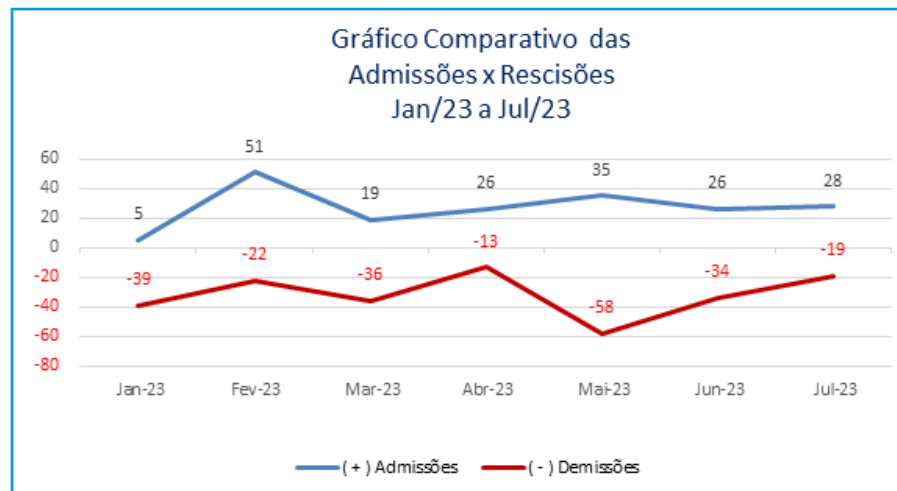
FUNCIONÁRIOS	Jun-23	Jul-23
Quantidade Inicial	572	564
(+) Admissões	26	28
(-) Demissões	-34	-19
Total de Funcionários	564	573
Variação	1,60%	

Fonte: GRUPO FOR BOYS – 31/07/2023



Informações Operacionais

Referente a estrutura societária e organizacional, em julho/23, não houve modificações, ao contrário do quadro de colaboradores, que, além de ter sido retificado a quantidade de funcionários, apresentou variação de **1,60%** em relação a competência anterior, findando o mês em apreço com 573 (quinhentos e setenta e três) funcionários ativos.



Fonte: GRUPO FOR BOYS – 31/01/2023 a 31/07/2023.



4. INFORMAÇÕES FINANCEIRAS

- 4.1 BALANÇO PATRIMONIAL
- 4.2 DEMONSTRAÇÃO DE RESULTADO EXERCÍCIO
- 4.3 ATIVO IMOBILIZADO
- 4.4 ÍNDICES FINANCEIROS



Informações Financeiras

Na competência de julho/23, foram apresentadas, separadamente, as demonstrações contábeis e indicadores financeiros das Recuperandas. No Balanço Patrimonial, as principais variações ocorreram na Recuperanda Avante, em **Caixa e Equiv. de Caixa (117,61%)** e em **Créditos (15.928,11%)**, e na Jalluma, em **Caixa e Equiv. (868,43%)** e **Duplicatas a Pagar (121,79%)**. Destaca-se em relação ao resultado apurado que apenas as Recuperandas PTN, RBN e Macklife apuraram **Prejuízo**, enquanto as demais apresentaram melhora em seus resultados, obtendo **Lucro no Exercício**.

4.1 BALANÇO PATRIMONIAL

Apresenta-se a posição patrimonial das Recuperandas do mês de julho de 2023. Destacam-se, a seguir, as principais variações ocorridas no período:

POSIÇÃO PATRIMONIAL DA AVANTE PROMOÇÃO DE VENDAS LTDA EM 31/07/2023

GRUPO PATRIMONIAL (valores em R\$)	Jun-23	Jul-23	Variação	Ref.
ATIVO				
Circulante				
Caixa e Equivalentes de Caixa	4.099,83	8.921,47	117,61%	a
Créditos	11.357,36	1.820.369,76	15.928,11%	b
Despesas Antecipadas	68.843,32	60.690,84	-11,84%	
	84.300,51	1.889.982,07	2.141,96%	
TOTAL DO ATIVO	84.300,51	1.889.982,07	2141,96%	



Informações Financeiras

Na competência de julho/23, foram apresentadas, separadamente, as demonstrações contábeis e indicadores financeiros das Recuperandas. No Balanço Patrimonial, as principais variações ocorreram na Recuperanda Avante, em **Caixa e Equiv. de Caixa (117,61%)** e em **Créditos (15.928,11%)**, e na Jalluma, em **Caixa e Equiv. (868,43%)** e **Duplicatas a Pagar (121,79%)**. Destaca-se em relação ao resultado apurado que apenas as Recuperandas PTN, RBN e Macklife apuraram **Prejuízo**, enquanto as demais apresentaram melhora em seus resultados, obtendo **Lucro no Exercício**.

GRUPO PATRIMONIAL (valores em R\$)	Jun-23	Jul-23	Variação	Ref.
PASSIVO				
Circulante				
Obrigações Operacionais				
Duplicatas a Pagar	2.590.162,13	3.216.691,92	24,19%	c
Obrigações Sociais e Trabalhistas	3.326.658,64	3.546.846,02	6,62%	
Obrigações Fiscais	678.925,04	676.795,37	-0,31%	
Parcelamento Fiscal e Trabalhista	84.997,50	84.997,50	0,00%	
Instituições Financeiras	1.445.281,70	1.445.281,70	0,00%	
Outras Contas a Pagar	-996,00	-996,00	0,00%	
Obrigações Provisonadas				
Provisões	971.245,75	1.082.704,02	11,48%	
	9.096.274,76	10.052.320,53	10,51%	
Não Circulante				
Obrigações Operacionais				
Parcelamentos	601.579,78	601.579,78	0,00%	
	601.579,78	601.579,78	0,00%	
Patrimônio Líquido				
Capital Social	100.000,00	100.000,00	0,00%	
Lucros ou Prejuízos Acumulados	-5.879.265,78	-5.879.265,78	0,00%	
	-5.779.265,78	-5.779.265,78	0,00%	
TOTAL DO PASSIVO	3.918.588,76	4.874.634,53	24,40%	

Notas:

a) A Recuperanda apresentou aumento de **117,61%** em **Caixa e Equiv. de Caixa**, devido ao aumento em **Caixa (115,47%)**, que registrou **R\$ 6.381,82** contra **R\$ 2.961,82** anteriormente, e **Banco Conta Movimento (123,17%)**, que demonstrou o saldo de **R\$ 2.539,65** contra **R\$ 1.138,01** no mês anterior;



Informações Financeiras

Na competência de julho/23, foram apresentadas, separadamente, as demonstrações contábeis e indicadores financeiros das Recuperandas. No Balanço Patrimonial, as principais variações ocorreram na Recuperanda Avante, em **Caixa e Equiv. de Caixa (117,61%)** e em **Créditos (15.928,11%)**, e na Jalluma, em **Caixa e Equiv. (868,43%)** e **Duplicatas a Pagar (121,79%)**. Destaca-se em relação ao resultado apurado que apenas as Recuperandas PTN, RBN e Macklife apuraram **Prejuízo**, enquanto as demais apresentaram melhora em seus resultados, obtendo **Lucro no Exercício**.

b) O aumento de **15.928,11%** em **Créditos** decorre do registro de **Duplicatas A Receber (48983%)** com a empresa Macklife Comércio e Indústria de Confecções LTDA, empresa do mesmo Grupo Recuperando, no montante de **R\$ 1.813.714,30**, qual não possuía valores na competência anterior;

c) Verifica-se que o aumento em **Duplicatas A Pagar (24,19%)** deriva do acréscimo no saldo a pagar com a Macklife Comércio e Indústria de Confecções LTDA, empresa do mesmo Grupo Recuperando, no valor de **R\$ 3.021.835,28**, no mês anterior se encontrava registrado o montante de **R\$ 2.395.525,49**.



Informações Financeiras

Na competência de julho/23, foram apresentadas, separadamente, as demonstrações contábeis e indicadores financeiros das Recuperandas. No Balanço Patrimonial, as principais variações ocorreram na Recuperanda Avante, em **Caixa e Equiv. de Caixa (117,61%)** e em **Créditos (15.928,11%)**, e na Jalluma, em **Caixa e Equiv. (868,43%)** e **Duplicatas a Pagar (121,79%)**. Destaca-se em relação ao resultado apurado que apenas as Recuperandas PTN, RBN e Macklife apuraram **Prejuízo**, enquanto as demais apresentaram melhora em seus resultados, obtendo **Lucro no Exercício**.

POSIÇÃO PATRIMONIAL DA JALLUMA INDÚSTRIA E COMÉRCIO DE CONFECÇÕES EIRELI EPP EM 31/07/2023

GRUPO PATRIMONIAL (valores em R\$)	Jun-23	Jul-23	Variação	Ref.
ATIVO				
Circulante				
Caixa e Equivalentes de Caixa	15.566,96	150.755,21	868,43%	a
Créditos	1.835.143,99	2.034.033,27	10,84%	
Estoques	4.155.047,76	4.229.846,30	1,80%	
Despesas Antecipadas	3.936,72	3.828,30	-2,75%	
	6.009.695,43	6.418.463,08	6,80%	
Não Circulante				
Imobilizado	157.192,13	157.192,13	0,00%	
	157.192,13	157.192,13	0,00%	
TOTAL DO ATIVO	6.166.887,56	6.575.655,21	6,63%	



Informações Financeiras

Na competência de julho/23, foram apresentadas, separadamente, as demonstrações contábeis e indicadores financeiros das Recuperandas. No Balanço Patrimonial, as principais variações ocorreram na Recuperanda Avante, em **Caixa e Equiv. de Caixa (117,61%)** e em **Créditos (15.928,11%)**, e na Jalluma, em **Caixa e Equiv. (868,43%)** e **Duplicatas a Pagar (121,79%)**. Destaca-se em relação ao resultado apurado que apenas as Recuperandas PTN, RBN e Macklife apuraram **Prejuízo**, enquanto as demais apresentaram melhora em seus resultados, obtendo **Lucro no Exercício**.

GRUPO PATRIMONIAL (valores em R\$)	Jun-23	Jul-23	Variação	Ref.
PASSIVO				
Circulante				
Obrigações Operacionais				
Duplicatas a Pagar	250.068,04	554.618,70	121,79%	b
Obrigações Sociais e Trabalhistas	2.632.623,15	2.621.887,56	-0,41%	
Obrigações Fiscais	605.874,58	605.671,86	-0,03%	
Parcelamento Fiscal e Trabalhista	17.065,27	17.065,27	0,00%	
Outras Contas a Pagar	0,00	13.819,00	Erro	c
Mercadoria de Terceiro	4.155.047,76	4.229.846,30	1,80%	
Obrigações Provisonadas				
Provisões	319.267,69	338.404,98	5,99%	
	7.979.946,49	8.381.313,67	5,03%	
Não Circulante				
Obrigações Operacionais				
Parcelamentos	28.940,86	28.940,86	0,00%	
	28.940,86	28.940,86	0,00%	
Patrimônio Líquido				
Capital Social	100.000,00	100.000,00	0,00%	
Lucros ou Prejuízos Acumulados	-1.525.023,79	-1.525.023,79	0,00%	
	-1.425.023,79	-1.425.023,79	0,00%	
TOTAL DO PASSIVO	6.583.863,56	6.985.230,74	6,10%	

Notas:

- a)** A Recuperanda apresentou aumento em seu **Caixa e Equiv. de Caixa (868,43%)**, em suma, pelo aumento na rubrica **Caixa (1116%)**, que registrou o valor de **R\$ 148.343,45** contra **R\$ 12.201,70** no mês anterior;
- b)** O aumento de **121,79%** em **Duplicatas A Pagar** ocorre mediante o acréscimo de **174%** no valor a pagar



Informações Financeiras

Na competência de julho/23, foram apresentadas, separadamente, as demonstrações contábeis e indicadores financeiros das Recuperandas. No Balanço Patrimonial, as principais variações ocorreram na Recuperanda Avante, em **Caixa e Equiv. de Caixa (117,61%)** e em **Créditos (15.928,11%)**, e na Jalluma, em **Caixa e Equiv. (868,43%)** e **Duplicatas a Pagar (121,79%)**. Destaca-se em relação ao resultado apurado que apenas as Recuperandas PTN, RBN e Macklife apuraram **Prejuízo**, enquanto as demais apresentaram melhora em seus resultados, obtendo **Lucro no Exercício**.

à Macklife Comércio e Indústria de Confecções LTDA, empresa do mesmo Grupo Recuperando, que apresentou o saldo de **R\$ 478.951,47** contra **R\$ 174.548,81** anteriormente;

c) Verifica-se o registro de **Demais Contas A Pagar** no valor de **R\$ 13.819,00**, ausente na competência anterior, e composto por **Energia Elétrica A Pagar**.



Informações Financeiras

Na competência de julho/23, foram apresentadas, separadamente, as demonstrações contábeis e indicadores financeiros das Recuperandas. No Balanço Patrimonial, as principais variações ocorreram na Recuperanda Avante, em **Caixa e Equiv. de Caixa (117,61%)** e em **Créditos (15.928,11%)**, e na Jalluma, em **Caixa e Equiv. (868,43%)** e **Duplicatas a Pagar (121,79%)**. Destaca-se em relação ao resultado apurado que apenas as Recuperandas PTN, RBN e Macklife apuraram **Prejuízo**, enquanto as demais apresentaram melhora em seus resultados, obtendo **Lucro no Exercício**.

POSIÇÃO PATRIMONIAL DA MACKLIFE COMÉRCIO E INDÚSTRIA DE CONFEÇÕES LTDA EM 31/07/2023

GRUPO PATRIMONIAL (valores em R\$)	Jun-23	Jul-23	Variação	Ref.
ATIVO				
Circulante				
Caixa e Equivalentes de Caixa	11.796.660,51	12.782.592,94	8,36%	a
Créditos	25.677.099,86	26.362.793,18	2,67%	
Estoques	6.756.277,07	6.721.073,27	-0,52%	
Despesas Antecipadas	129.905,09	124.262,97	-4,34%	
	44.359.942,53	45.990.722,36	3,68%	
Não Circulante				
Investimentos	67.607,17	67.607,17	0,00%	
Imobilizado	3.626.410,04	3.633.410,04	0,19%	b
Intangível	301.235,60	301.235,60	0,00%	
	3.995.252,81	4.002.252,81	0,18%	
TOTAL DO ATIVO	48.355.195,34	49.992.975,17	3,39%	



Informações Financeiras

Na competência de julho/23, foram apresentadas, separadamente, as demonstrações contábeis e indicadores financeiros das Recuperandas. No Balanço Patrimonial, as principais variações ocorreram na Recuperanda Avante, em **Caixa e Equiv. de Caixa (117,61%)** e em **Créditos (15.928,11%)**, e na Jalluma, em **Caixa e Equiv. (868,43%)** e **Duplicatas a Pagar (121,79%)**. Destaca-se em relação ao resultado apurado que apenas as Recuperandas PTN, RBN e Macklife apuraram **Prejuízo**, enquanto as demais apresentaram melhora em seus resultados, obtendo **Lucro no Exercício**.

GRUPO PATRIMONIAL (valores em R\$)	Jun-23	Jul-23	Varição	Ref.
PASSIVO				
Circulante				
Obrigações Operacionais				
Duplicatas a Pagar	23.465.716,77	26.493.584,25	12,90%	
Obrigações Sociais e Trabalhistas	6.383.654,07	6.514.260,73	2,05%	
Obrigações Fiscais	2.395.166,61	2.437.770,04	1,78%	
Parcelamento Fiscal e Trabalhista	5.779.801,02	5.779.801,02	0,00%	
Instituições Financeiras	1.021.116,01	1.021.116,01	0,00%	
Outras Contas a Pagar	7.372.250,74	7.628.338,48	3,47%	
Mercadoria com Terceiro	1.055.406,57	1.046.528,61	-0,84%	
Mercadoria de Terceiro	8.204,88	8.204,88	0,00%	
Obrigações Provisionadas				
Provisões	314.489,92	325.664,55	3,55%	
	47.795.806,59	51.255.268,57	7,24%	
Não Circulante				
Obrigações Operacionais				
Parcelamentos	15.898.899,37	15.807.993,20	-0,57%	
Instituições Financeiras	2.750.715,33	2.692.762,44	-2,11%	
	18.649.614,70	18.500.755,64	-0,80%	
Patrimônio Líquido				
Capital Social	550.000,00	550.000,00	0,00%	
Reserva de Capital	120,38	120,38	0,00%	
Reserva de Lucros	26.016,87	26.016,87	0,00%	
Lucros ou Prejuízos Acumulados	-17.120.205,71	-17.120.205,71	0,00%	
	-16.544.068,46	-16.544.068,46	0,00%	
TOTAL DO PASSIVO	49.901.352,83	53.211.955,75	6,63%	



Informações Financeiras

Na competência de julho/23, foram apresentadas, separadamente, as demonstrações contábeis e indicadores financeiros das Recuperandas. No Balanço Patrimonial, as principais variações ocorreram na Recuperanda Avante, em **Caixa e Equiv. de Caixa (117,61%)** e em **Créditos (15.928,11%)**, e na Jalluma, em **Caixa e Equiv. (868,43%)** e **Duplicatas a Pagar (121,79%)**. Destaca-se em relação ao resultado apurado que apenas as Recuperandas PTN, RBN e Macklife apuraram **Prejuízo**, enquanto as demais apresentaram melhora em seus resultados, obtendo **Lucro no Exercício**.

Notas:

- a)** A Recuperanda apresentou aumento de **8,36%** em **Caixa e Equiv. de Caixa**, que ocorreu mediante variação no **Banco Conta Movimento (47,77%)**, em suma, pelo aumento no **Banco Santander (10002%)**, que registrou **R\$ 9.025,21** contra **R\$ 89,34** anteriormente, e no **Banco Itaú (232%)**, que demonstrou o saldo de **R\$ 357.104,11** contra **R\$ 107.589,98** no mês anterior;
- b)** O aumento de **0,19%** no **Imobilizado** da Recuperanda decorre da aquisição de **Móveis e Utensílios** no montante de **R\$ 7.000,00**.



Informações Financeiras

Na competência de julho/23, foram apresentadas, separadamente, as demonstrações contábeis e indicadores financeiros das Recuperandas. No Balanço Patrimonial, as principais variações ocorreram na Recuperanda Avante, em **Caixa e Equiv. de Caixa (117,61%)** e em **Créditos (15.928,11%)**, e na Jalluma, em **Caixa e Equiv. (868,43%)** e **Duplicatas a Pagar (121,79%)**. Destaca-se em relação ao resultado apurado que apenas as Recuperandas PTN, RBN e Macklife apuraram **Prejuízo**, enquanto as demais apresentaram melhora em seus resultados, obtendo **Lucro no Exercício**.

POSIÇÃO PATRIMONIAL DA PTN – INDÚSTRIA E COMÉRCIO DE CONFEÇÕES LTDA EM 31/07/2023

GRUPO PATRIMONIAL (valores em R\$)	Jun-23	Jul-23	Variação	Ref.
ATIVO				
Circulante				
Caixa e Equivalentes de Caixa	33,57	5,68	-83,08%	
Créditos	1.977.277,25	2.324.723,51	17,57%	a
Estoques	1.319.971,29	1.160.546,87	-12,08%	
Despesas Antecipadas	11.282,79	20.583,93	82,44%	b
	3.308.564,90	3.505.859,99	5,96%	
Não Circulante				
Imobilizado	118.802,42	118.802,42	0,00%	
	118.802,42	118.802,42	0,00%	
TOTAL DO ATIVO	3.427.367,32	3.624.662,41	5,76%	



Informações Financeiras

Na competência de julho/23, foram apresentadas, separadamente, as demonstrações contábeis e indicadores financeiros das Recuperandas. No Balanço Patrimonial, as principais variações ocorreram na Recuperanda Avante, em **Caixa e Equiv. de Caixa (117,61%)** e em **Créditos (15.928,11%)**, e na Jalluma, em **Caixa e Equiv. (868,43%)** e **Duplicatas a Pagar (121,79%)**. Destaca-se em relação ao resultado apurado que apenas as Recuperandas PTN, RBN e Macklife apuraram **Prejuízo**, enquanto as demais apresentaram melhora em seus resultados, obtendo **Lucro no Exercício**.

GRUPO PATRIMONIAL (valores em R\$)	Jun-23	Jul-23	Variação	Ref.
PASSIVO				
Circulante				
Obrigações Operacionais				
Duplicatas a Pagar	2.282.511,97	2.581.957,11	13,12%	
Obrigações Sociais e Trabalhistas	2.957.734,10	3.042.446,80	2,86%	
Obrigações Fiscais	758.696,57	758.509,13	-0,02%	
Outras Contas a Pagar	4.929,63	4.026,77	-18,31%	c
Mercadoria com Terceiro	320.600,00	270.340,00	-15,68%	
Mercadoria de Terceiro	999.371,29	890.206,87	-10,92%	
Obrigações Provisionadas				
Provisões	320.409,56	366.498,79	14,38%	
	7.644.253,12	7.913.985,47	3,53%	
Patrimônio Líquido				
Capital Social	100.000,00	100.000,00	0,00%	
Lucros ou Prejuízos Acumulados	-3.603.352,23	-3.603.352,23	0,00%	
	-3.503.352,23	-3.503.352,23	0,00%	
TOTAL DO PASSIVO	4.140.900,89	4.410.633,24	6,51%	

Notas:

- a) Verifica-se que o aumento de **17,57%** em **Créditos** deriva da variação em **Duplicatas a Receber (18%)**, pelo aumento em valores a receber com a **Macklife Comércio e Indústria de Confeccões LTDA (18%)**, empresa do mesmo Grupo Recuperando, e em **Adiantamentos (10%)**, mediante ao aumento de **Adiantamento A Fornecedores (43%)**;
- b) O aumento em **Despesas Antecipadas (82,44%)** ocorre devido ao acréscimo em **Prêmio De Seguro A Apropriar (155%)**, que registrou o valor de **R\$ 16.371,30** contra **R\$ 6.419,64** na competência anterior;
- c) Nota-se que a redução de **18,31%** presente em **Outras Contas A Pagar** decorre do pagamento de **43%** das **Demais Contas A Pagar**, qual abrange as contas de **Energia Elétrica e Água**.

Informações Financeiras

Na competência de julho/23, foram apresentadas, separadamente, as demonstrações contábeis e indicadores financeiros das Recuperandas. No Balanço Patrimonial, as principais variações ocorreram na Recuperanda Avante, em **Caixa e Equiv. de Caixa (117,61%)** e em **Créditos (15.928,11%)**, e na Jalluma, em **Caixa e Equiv. (868,43%)** e **Duplicatas a Pagar (121,79%)**. Destaca-se em relação ao resultado apurado que apenas as Recuperandas PTN, RBN e Macklife apuraram **Prejuízo**, enquanto as demais apresentaram melhora em seus resultados, obtendo **Lucro no Exercício**.

POSIÇÃO PATRIMONIAL DA RBN – INDÚSTRIA DO VESTUÁRIO LTDA EM 31/07/2023

GRUPO PATRIMONIAL (valores em R\$)	Jun-23	Jul-23	Variação	Ref.
ATIVO				
Circulante				
Caixa e Equivalentes de Caixa	17.215,83	29.000,04	68,45%	a
Créditos	1.635.106,10	1.963.414,55	20,08%	b
Estoques	171.014,29	203.501,67	19,00%	
Despesas Antecipadas	0,18	0,18	0,00%	
	1.823.336,40	2.195.916,44	20,43%	
TOTAL DO ATIVO	1.823.336,40	2.195.916,44	20,43%	



Informações Financeiras

Na competência de julho/23, foram apresentadas, separadamente, as demonstrações contábeis e indicadores financeiros das Recuperandas. No Balanço Patrimonial, as principais variações ocorreram na Recuperanda Avante, em **Caixa e Equiv. de Caixa (117,61%)** e em **Créditos (15.928,11%)**, e na Jalluma, em **Caixa e Equiv. (868,43%)** e **Duplicatas a Pagar (121,79%)**. Destaca-se em relação ao resultado apurado que apenas as Recuperandas PTN, RBN e Macklife apuraram **Prejuízo**, enquanto as demais apresentaram melhora em seus resultados, obtendo **Lucro no Exercício**.

GRUPO PATRIMONIAL (valores em R\$)	Jun-23	Jul-23	Varição	Ref.
PASSIVO				
Circulante				
Obrigações Operacionais				
Duplicatas a Pagar	2.155.116,41	2.441.137,58	13,27%	
Obrigações Sociais e Trabalhistas	1.700.992,57	1.795.367,96	5,55%	
Obrigações Fiscais	74.996,99	77.210,73	2,95%	
Instituições Financeiras	2.036.535,73	2.036.535,73	0,00%	
Outras Contas a Pagar	82.366,42	82.366,42	0,00%	
Mercadoria com Terceiro	74.645,18	122.214,58	63,73%	c
Mercadoria de Terceiro	96.369,11	81.287,09	-15,65%	
Obrigações Provisionadas				
Provisões	269.396,56	324.603,04	20,49%	
	6.490.418,97	6.960.723,13	7,25%	
Patrimônio Líquido				
Capital Social	50.000,00	50.000,00	0,00%	
Lucros ou Prejuízos Acumulados	-3.681.401,01	-3.681.401,01	0,00%	
	-3.631.401,01	-3.631.401,01	0,00%	
TOTAL DO PASSIVO	2.859.017,96	3.329.322,12	16,45%	

Notas:

a) O aumento de **68,45%** em **Caixa e Equiv. de Caixa**, ocorreu devido ao aumento em **Caixa (707.794%)**, qual registrou o saldo de **R\$ 6.583,41** contra **R\$ 0,93** anteriormente, e em **Aplicações Financeiras (30%)**, que apresentou o valor de **R\$ 22.414,40** contra **R\$ 17.214,90** no mês anterior;

b) Verifica-se que o aumento em **Créditos (20,08%)** deriva, principalmente, do aumento de **Duplicatas A Receber (21%)**, mais especificamente, no valor a receber com a Macklife Comércio e Indústria de Confecções LTDA, empresa do mesmo Grupo Recuperando, que registrou o montante de **R\$ 325.900,57** a mais que em junho/23;

c) A **Mercadoria Com Terceiro** apresentou aumento de **63,73%**, este mediante o acréscimo de **R\$ 52.025,28** apontado na mercadoria com a Jalluma Indústria e Comércio de Confecções LTDA, empresa do mesmo Grupo Recuperando.



Informações Financeiras

Na competência de julho/23, foram apresentadas, separadamente, as demonstrações contábeis e indicadores financeiros das Recuperandas. No Balanço Patrimonial, as principais variações ocorreram na Recuperanda Avante, em **Caixa e Equiv. de Caixa (117,61%)** e em **Créditos (15.928,11%)**, e na Jalluma, em **Caixa e Equiv. (868,43%)** e **Duplicatas a Pagar (121,79%)**. Destaca-se em relação ao resultado apurado que apenas as Recuperandas PTN, RBN e Macklife apuraram **Prejuízo**, enquanto as demais apresentaram melhora em seus resultados, obtendo **Lucro no Exercício**.

4.2 DEMONSTRAÇÃO DE RESULTADO EXERCÍCIO

A Demonstração do Resultado do Exercício (DRE), foi elaborada com base no balancete mensal fornecido pelas Recuperandas, para o mês de julho/2023. Destacam-se, a seguir, as principais variações ocorridas no período:

DRE DA AVANTE PROMOÇÃO DE VENDAS LTDA EM 31/07/2023

DEMONSTRAÇÃO DO RESULTADO DO EXERCÍCIO	Jun-23	Jul-23	Variação	Ref.
RECEITA OPERACIONAL BRUTA	0,00	1.863.600,68	Erro	
(-) DEDUÇÕES DA RECEITA BRUTA	0,00	0,00	0,00%	
SIMPLES NACIONAL	0,00	0,00	0,00%	
(=) RECEITA OPERACIONAL LIQUIDA	0,00	1.863.600,68	0,00%	
(-) CUSTO DOS PROD./MERCADORIAS	0,00	0,00	0,00%	
(=) LUCRO/PREJUÍZO BRUTO	0,00	1.863.600,68	0,00%	
(+/-) DESPESAS OPERACIONAIS	-1.042.155,05	-1.013.964,89	-2,70%	
ADMINISTRATIVAS	-72.879,15	-93.951,93	28,91%	a
VENDAS	-968.907,03	-918.405,07	-5,21%	
TRIBUTÁRIAS	-530,61	-293,85	-44,62%	
FINANCEIRAS	161,74	-1.314,04	-912,44%	b
(=) LUCRO/PREJUÍZO OPERACIONAL	-1.042.155,05	849.635,79	-181,53%	
OUTROS RESULTADOS OPERACIONAIS	0,00	0,00	0,00%	
(=) RESULTADO ANTES DA CSLL E IRPJ	-1.042.155,05	849.635,79	-181,53%	
PROVISÃO PARA CONTRIBUIÇÃO SOCIAL	0,00	0,00	0,00%	
PROVISÃO PARA IMPOSTO DE RENDA	0,00	0,00	0,00%	
(=) LUCRO LÍQUIDO DO EXERCÍCIO	-1.042.155,05	849.635,79	-181,53%	

Notas:

a) O aumento nas despesas **Administrativas (28,91%)** decorre do registro de despesa com **Alimentação e Vale-Transporte** no valor total de **R\$ 28.690,30**, ambos ausentes na competência anterior;

b) Ao contrário do obtido no mês anterior, em julho/23 verifica-se o registro de **Despesas Financeiras**, sendo estas com **Juros Passivos e Juros e Multas Tributárias** que totalizaram o valor de **R\$ 1.314,04** e estavam ausentes anteriormente.



Informações Financeiras

Na competência de julho/23, foram apresentadas, separadamente, as demonstrações contábeis e indicadores financeiros das Recuperandas. No Balanço Patrimonial, as principais variações ocorreram na Recuperanda Avante, em **Caixa e Equiv. de Caixa (117,61%)** e em **Créditos (15.928,11%)**, e na Jalluma, em **Caixa e Equiv. (868,43%)** e **Duplicatas a Pagar (121,79%)**. Destaca-se em relação ao resultado apurado que apenas as Recuperandas PTN, RBN e Macklife apuraram **Prejuízo**, enquanto as demais apresentaram melhora em seus resultados, obtendo **Lucro no Exercício**.

DRE DA JALLUMA INDÚSTRIA E COMÉRCIO DE CONFEÇÕES EIRELI EPP EM 31/07/2023

DEMONSTRAÇÃO DO RESULTADO DO EXERCÍCIO	Jun-23	Jul-23	Variação	Ref.
RECEITA OPERACIONAL BRUTA	215.510,00	205.475,24	-4,66%	
(-) DEDUÇÕES DA RECEITA BRUTA	0,00	0,00	0,00%	
SIMPLES NACIONAL	0,00	0,00	0,00%	
(=) RECEITA OPERACIONAL LIQUIDA	215.510,00	205.475,24	-4,66%	
(-) CUSTO DOS PROD./MERCADORIAS	-44.223,25	-147.441,65	233,40%	a
(=) LUCRO/PREJUÍZO BRUTO	171.286,75	58.033,59	-66,12%	
(+/-) DESPESAS OPERACIONAIS	-193.644,99	-50.633,12	-73,85%	
ADMINISTRATIVAS	-146.850,81	-12.838,23	-91,26%	b
VENDAS	-44.439,26	-32.388,32	-27,12%	
TRIBUTÁRIAS	-1.164,43	-1.164,43	0,00%	
FINANCEIRAS	-1.190,49	-4.242,14	256,34%	c
(=) LUCRO/PREJUÍZO OPERACIONAL	-22.358,24	7.400,47	-133,10%	
OUTROS RESULTADOS OPERACIONAIS	0,00	0,00	0,00%	
(=) RESULTADO ANTES DA CSLL E IRPJ	-22.358,24	7.400,47	-133,10%	
PROVISÃO PARA CONTRIBUIÇÃO SOCIAL	0,00	0,00	0,00%	
PROVISÃO PARA IMPOSTO DE RENDA	0,00	0,00	0,00%	
(=) LUCRO LÍQUIDO DO EXERCÍCIO	-22.358,24	7.400,47	-133,10%	

Notas:

a) Apesar da redução de **4,66%** na **Receita Op. Bruta**, verifica-se o aumento de **233,40%** no **Custo Dos Prod./Mercadorias**, este aumento no custo decorre da variação de **Energia Elétrica (89%)**, **FGTS (305%)** e **Salário (1041%)**, sendo que a despesa de **Salário** apresentou a maior variação, registrando o saldo de **R\$ 90.381,43** contra **R\$ 7.920,54** no mês anterior;

b) A redução de **91,26%** em despesas **Administrativas** deriva da redução em **FGTS (-96%)** e **Salário (-96%)**, sendo a principal redução a de **Salário**, que registrou **R\$ 4.079,15** contra **R\$ 100.232,64** anteriormente;

c) Verifica-se que o aumento de **256,34%** em despesas **Financeiras** ocorre mediante aumento de **Despesas Bancárias (1214%)** e **Juros e Multas Tributárias (199%)**, este último apresentou o montante de **R\$ 3.296,76** contra **R\$ 1.104,43** no mês anterior.



Informações Financeiras

Na competência de julho/23, foram apresentadas, separadamente, as demonstrações contábeis e indicadores financeiros das Recuperandas. No Balanço Patrimonial, as principais variações ocorreram na Recuperanda Avante, em **Caixa e Equiv. de Caixa (117,61%)** e em **Créditos (15.928,11%)**, e na Jalluma, em **Caixa e Equiv. (868,43%)** e **Duplicatas a Pagar (121,79%)**. Destaca-se em relação ao resultado apurado que apenas as Recuperandas PTN, RBN e Macklife apuraram **Prejuízo**, enquanto as demais apresentaram melhora em seus resultados, obtendo **Lucro no Exercício**.

DRE DA MACKLIFE COMÉRCIO E INDÚSTRIA DE CONFECÇÕES LTDA EM 31/07/2023

DEMONSTRAÇÃO DO RESULTADO DO EXERCÍCIO	Jun-23	Jul-23	Variação	Ref.
RECEITA OPERACIONAL BRUTA	6.092.476,60	5.883.051,49	-3,44%	
(-) DEDUÇÕES DA RECEITA BRUTA	-1.870.889,17	-1.765.842,67	-5,61%	
SIMPLES NACIONAL	-1.870.889,17	-1.765.842,67	-5,61%	
(=) RECEITA OPERACIONAL LIQUIDA	4.221.587,43	4.117.208,82	-2,47%	
(-) CUSTO DOS PROD./MERCADORIAS	-2.615.346,84	-1.635.392,57	-37,47%	
(=) LUCRO/PREJUÍZO BRUTO	1.606.240,59	2.481.816,25	54,51%	
(+/-) DESPESAS OPERACIONAIS	-1.529.930,79	-4.103.906,74	168,24%	
ADMINISTRATIVAS	-1.158.239,40	-1.251.673,01	8,07%	
VENDAS	-251.163,68	-2.732.426,01	987,91%	a
TRIBUTÁRIAS	-16.710,77	-14.612,50	-12,56%	
FINANCEIRAS	-212.502,62	-194.436,80	-8,50%	
(-) RECEITAS FINANCEIRAS	108.685,68	89.241,58	-17,89%	
(=) LUCRO/PREJUÍZO OPERACIONAL	76.309,80	-1.622.090,49	-2.225,66%	
OUTROS RESULTADOS OPERACIONAIS	-1.000,00	-2.400,00	140,00%	b
(=) RESULTADO ANTES DA CSLL E IRPJ	75.309,80	-1.624.490,49	-2.257,08%	
PROVISÃO PARA CONTRIBUIÇÃO SOCIAL	0,00	0,00	0,00%	
PROVISÃO PARA IMPOSTO DE RENDA	0,00	0,00	0,00%	
(=) LUCRO LÍQUIDO DO EXERCÍCIO	75.309,80	-1.624.490,49	-2257,08%	

Notas:

a) Verifica-se que o aumento de **987,91%** na despesa de **Vendas** é ocasionado, em suma, pelo aumento das despesas de **Embalagem Sacolas (72,07%)**, **Frete Sobre Vendas (778,34%)** e **Publicidade e Propaganda (92,19%)**, além do registro de **Despesa Com Promoção de Vendas**, que apresentou o saldo de **R\$ 221.058,34** e estava ausente na competência anterior;

b) Em **Outros Resultados Operacionais** se encontra a despesa de **Indenizações A Terceiros**, que demonstrou o valor de **R\$ 1.000,00** no mês anterior e **R\$ 2.400,00** nesta competência, variando **140%**.



Informações Financeiras

Na competência de julho/23, foram apresentadas, separadamente, as demonstrações contábeis e indicadores financeiros das Recuperandas. No Balanço Patrimonial, as principais variações ocorreram na Recuperanda Avante, em **Caixa e Equiv. de Caixa (117,61%)** e em **Créditos (15.928,11%)**, e na Jalluma, em **Caixa e Equiv. (868,43%)** e **Duplicatas a Pagar (121,79%)**. Destaca-se em relação ao resultado apurado que apenas as Recuperandas PTN, RBN e Macklife apuraram **Prejuízo**, enquanto as demais apresentaram melhora em seus resultados, obtendo **Lucro no Exercício**.

DRE DA PTN – INDÚSTRIA E COMÉRCIO DE CONFECÇÕES LTDA EM 31/07/2023

DEMONSTRAÇÃO DO RESULTADO DO EXERCÍCIO	Jun-23	Jul-23	Variação	Ref.
RECEITA OPERACIONAL BRUTA	400.622,00	351.756,00	-12,20%	
(-) DEDUÇÕES DA RECEITA BRUTA	0,00	0,00	0,00%	
SIMPLES NACIONAL	0,00	0,00	0,00%	
(=) RECEITA OPERACIONAL LIQUIDA	400.622,00	351.756,00	-12,20%	
(-) CUSTO DOS PROD./MERCADORIAS	-306.666,02	-310.812,05	1,35%	a
(=) LUCRO/PREJUÍZO BRUTO	93.955,98	40.943,95	-56,42%	
(+/-) DESPESAS OPERACIONAIS	-166.104,65	-113.306,66	-31,79%	
ADMINISTRATIVAS	-62.878,13	-12.413,90	-80,26%	b
VENDAS	-103.181,10	-99.188,95	-3,87%	
TRIBUTÁRIAS	0,00	0,00	0,00%	
FINANCEIRAS	-45,42	-1.703,81	3.651,23%	c
(-) RECEITAS FINANCEIRAS	0,00	0,00	0,00%	
(=) LUCRO/PREJUÍZO OPERACIONAL	-72.148,67	-72.362,71	0,30%	
OUTROS RESULTADOS OPERACIONAIS	0,00	0,00	0,00%	
(=) RESULTADO ANTES DA CSLL E IRPJ	-72.148,67	-72.362,71	0,30%	
PROVISÃO PARA CONTRIBUIÇÃO SOCIAL	0,00	0,00	0,00%	
PROVISÃO PARA IMPOSTO DE RENDA	0,00	0,00	0,00%	
(=) LUCRO LÍQUIDO DO EXERCÍCIO	-72.148,67	-72.362,71	0,30%	

Notas:

a) Apesar da redução de **12,20%** apresentada na **Receita Op. Bruta**, a Recuperanda apontou um aumento de **1,35%** no **Custo Dos Produtos/Mercadorias**, este representa cerca de **88%** destas receitas obtidas, desta forma, remanesce apenas **12%** da receita para o pagamento das despesas do período, resultando em um prejuízo eminente;

b) Verifica-se que a redução em despesas **Administrativas (-80,26%)** deriva, principalmente, da ausência de **Multa De FGTS (-100%)**, uma vez que não houve rescisões no período em apreço, contrário a competência anterior, qual registrou o valor de **R\$ 52.245,36**;

c) O aumento de **3651,23%** em despesas **Financeiras** decorre do aumento de **Juros e Multas Tributárias (3560%)**, que obteve o valor de **R\$ 1.662,23** contra **R\$ 45,51** no mês anterior.



Informações Financeiras

Na competência de julho/23, foram apresentadas, separadamente, as demonstrações contábeis e indicadores financeiros das Recuperandas. No Balanço Patrimonial, as principais variações ocorreram na Recuperanda Avante, em **Caixa e Equiv. de Caixa (117,61%)** e em **Créditos (15.928,11%)**, e na Jalluma, em **Caixa e Equiv. (868,43%)** e **Duplicatas a Pagar (121,79%)**. Destaca-se em relação ao resultado apurado que apenas as Recuperandas PTN, RBN e Macklife apuraram **Prejuízo**, enquanto as demais apresentaram melhora em seus resultados, obtendo **Lucro no Exercício**.

DRE DA RBN – INDÚSTRIA DO VESTUÁRIO LTDA EM 31/07/2023

DEMONSTRAÇÃO DO RESULTADO DO EXERCÍCIO	Jun-23	Jul-23	Variação	Ref.
RECEITA OPERACIONAL BRUTA	373.823,50	331.492,00	-11,32%	
(-) DEDUÇÕES DA RECEITA BRUTA	0,00	0,00	0,00%	
SIMPLES NACIONAL	0,00	0,00	0,00%	
(=) RECEITA OPERACIONAL LIQUIDA	373.823,50	331.492,00	-11,32%	
(-) CUSTO DOS PROD./MERCADORIAS	-284.102,12	-298.944,72	5,22%	
(=) LUCRO/PREJUÍZO BRUTO	89.721,38	32.547,28	-63,72%	
(+/-) DESPESAS OPERACIONAIS	-169.935,95	-130.271,40	-23,34%	
ADMINISTRATIVAS	-55.262,99	-17.261,55	-68,76%	a
VENDAS	-115.319,56	-114.010,03	-1,14%	
TRIBUTÁRIAS	0,00	0,00	0,00%	
FINANCEIRAS	-535,94	-4.094,65	664,01%	b
(-) RECEITAS FINANCEIRAS	1.182,54	5.094,83	330,84%	c
(=) LUCRO/PREJUÍZO OPERACIONAL	-80.214,57	-97.724,12	21,83%	
OUTROS RESULTADOS OPERACIONAIS	0,00	0,00	0,00%	
(=) RESULTADO ANTES DA CSLL E IRPJ	-80.214,57	-97.724,12	21,83%	
PROVISÃO PARA CONTRIBUIÇÃO SOCIAL	0,00	0,00	0,00%	
PROVISÃO PARA IMPOSTO DE RENDA	0,00	0,00	0,00%	
(=) LUCRO LÍQUIDO DO EXERCÍCIO	-80.214,57	-97.724,12	21,83%	

Notas:

a) A redução de **68,76%** em despesas **Administrativas** se dá mediante redução na **Multa de FGTS (-99%)**, que obteve o valor de **R\$ 176,77** contra **R\$ 28.946,70** anteriormente, além da redução de **Salários (-72%)**, qual registrou **R\$ 5.034,53** contra **R\$ 17.847,46** no mês anterior;

b) Nota-se que o aumento em despesas **Financeiras (664,04%)** deriva do aumento em **Juros e Multas Tributárias (1224%)**, qual apresentou o valor de **R\$ 3.838,38** contra **R\$ 289,89** na competência anterior;

c) As **Receitas Financeiras** são compostas pelos **Rendimentos de Aplicações Financeiras**, este apresentou aumento de **331%** nesta competência, registrando o valor de **R\$ 5.094,83** contra **R\$ 1.182,54**.



Informações Financeiras

Na competência de julho/23, foram apresentadas, separadamente, as demonstrações contábeis e indicadores financeiros das Recuperandas. No Balanço Patrimonial, as principais variações ocorreram na Recuperanda Avante, em **Caixa e Equiv. de Caixa (117,61%)** e em **Créditos (15.928,11%)**, e na Jalluma, em **Caixa e Equiv. (868,43%)** e **Duplicatas a Pagar (121,79%)**. Destaca-se em relação ao resultado apurado que apenas as Recuperandas PTN, RBN e Macklife apuraram **Prejuízo**, enquanto as demais apresentaram melhora em seus resultados, obtendo **Lucro no Exercício**.

4.3 ATIVO IMOBILIZADO

Complementar as informações apresentadas no item anterior, apresenta-se, a seguir, a posição individualizada do Imobilizado das Recuperandas em **31/07/2023**, demonstrada de forma analítica.

ATIVO IMOBILIZADO DA JALLUMA INDÚSTRIA E COMÉRCIO DE CONFECÇÕES EIRELI EPP EM 31/07/2023

GRUPO	DESCRIÇÃO	SALDO ANTERIOR	DÉBITO	CRÉDITO	SALDO ATUAL
BENS EM OPERAÇÃO	Equipamentos de Informática	6.329,00	0,00	0,00	6.329,00
	Máquinas Industriais	47.240,00	0,00	0,00	47.240,00
	Moveis e Utensílios	64.033,00	0,00	0,00	64.033,00
	Veículos	75.000,00	0,00	0,00	75.000,00
Total dos Bens em Operação		192.602,00	0,00	0,00	192.602,00
GRUPO	DESCRIÇÃO	SALDO ANTERIOR	DÉBITO	CRÉDITO	SALDO ATUAL
(-) DEPRECIAÇÕES E AMORTIZAÇÕES	Equipamentos de Informática	-299,40	0,00	0,00	-299,40
	Máquinas Industriais	-29.758,10	0,00	0,00	-29.758,10
	Moveis e Utensílios	-5.352,37	0,00	0,00	-5.352,37
Total das Depreciações e Amortizações		-35.409,87	0,00	0,00	-35.409,87
Total do Ativo Imobilizado em 31/07/2023		157.192,13	0,00	0,00	157.192,13



Informações Financeiras

Na competência de julho/23, foram apresentadas, separadamente, as demonstrações contábeis e indicadores financeiros das Recuperandas. No Balanço Patrimonial, as principais variações ocorreram na Recuperanda Avante, em **Caixa e Equiv. de Caixa (117,61%)** e em **Créditos (15.928,11%)**, e na Jalluma, em **Caixa e Equiv. (868,43%)** e **Duplicatas a Pagar (121,79%)**. Destaca-se em relação ao resultado apurado que apenas as Recuperandas PTN, RBN e Macklife apuraram **Prejuízo**, enquanto as demais apresentaram melhora em seus resultados, obtendo **Lucro no Exercício**.

ATIVO IMOBILIZADO DA MACKLIFE COMÉRCIO E INDÚSTRIA DE CONFECÇÕES LTDA EM 31/07/2023

GRUPO	DESCRIÇÃO	SALDO ANTERIOR	DÉBITO	CRÉDITO	SALDO ATUAL
BENS EM OPERAÇÃO	Equipamentos De Informática	741.525,82	0,00	0,00	741.525,82
	Máquinas Industriais	1.018.523,60	0,00	0,00	1.018.523,60
	Equipamentos Industriais	4.251.233,11	0,00	0,00	4.251.233,11
	Instalações	544.470,87	0,00	0,00	544.470,87
	Moveis E Utensílios	1.261.973,93	7.000,00	0,00	1.268.973,93
	Veículos	1.125.698,15	0,00	0,00	1.125.698,15
Total dos Bens em Operação		8.943.425,48	7.000,00	0,00	8.950.425,48
GRUPO	DESCRIÇÃO	SALDO ANTERIOR	DÉBITO	CRÉDITO	SALDO ATUAL
(-) DEPRECIações E AMORTIZAÇÕES	Equipamentos De Informática	-626.090,90	0,00	0,00	-626.090,90
	Máquinas Industriais	-243.000,00	0,00	0,00	-243.000,00
	Equipamentos Industriais	-2.421.295,21	0,00	0,00	-2.421.295,21
	Instalações	-140.062,44	0,00	0,00	-140.062,44
	Moveis E Utensílios	-765.501,97	0,00	0,00	-765.501,97
	Veículos	-1.121.064,92	0,00	0,00	-1.121.064,92
Total das Depreciações e Amortizações		-5.317.015,44	0,00	0,00	-5.317.015,44
Total do Ativo Imobilizado em 31/07/2023		3.626.410,04	7.000,00	0,00	3.633.410,04



Informações Financeiras

Na competência de julho/23, foram apresentadas, separadamente, as demonstrações contábeis e indicadores financeiros das Recuperandas. No Balanço Patrimonial, as principais variações ocorreram na Recuperanda Avante, em **Caixa e Equiv. de Caixa (117,61%)** e em **Créditos (15.928,11%)**, e na Jalluma, em **Caixa e Equiv. (868,43%)** e **Duplicatas a Pagar (121,79%)**. Destaca-se em relação ao resultado apurado que apenas as Recuperandas PTN, RBN e Macklife apuraram **Prejuízo**, enquanto as demais apresentaram melhora em seus resultados, obtendo **Lucro no Exercício**.

ATIVO IMOBILIZADO DA PTN – INDÚSTRIA E COMÉRCIO DE CONFECÇÕES LTDA EM 31/07/2023

GRUPO	DESCRIÇÃO	SALDO ANTERIOR	DÉBITO	CRÉDITO	SALDO ATUAL
BENS EM OPERAÇÃO	Equipamentos De Informática	45,00	0,00	0,00	45,00
	Máquinas Industriais	77.517,00	0,00	0,00	77.517,00
	Moveis E Utensílios	41.240,42	0,00	0,00	41.240,42
Total dos Bens em Operação		118.802,42	0,00	0,00	118.802,42
GRUPO	DESCRIÇÃO	SALDO ANTERIOR	DÉBITO	CRÉDITO	SALDO ATUAL
(-) DEPRECIAÇÕES E AMORTIZAÇÕES	Equipamentos De Informática	0,00	0,00	0,00	0,00
	Máquinas Industriais	0,00	0,00	0,00	0,00
	Moveis E Utensílios	0,00	0,00	0,00	0,00
Total das Depreciações e Amortizações		0,00	0,00	0,00	0,00
Total do Ativo Imobilizado em 31/07/2023		118.802,42	0,00	0,00	118.802,42



Informações Financeiras

Na competência de julho/23, foram apresentadas, separadamente, as demonstrações contábeis e indicadores financeiros das Recuperandas. No Balanço Patrimonial, as principais variações ocorreram na Recuperanda Avante, em **Caixa e Equiv. de Caixa (117,61%)** e em **Créditos (15.928,11%)**, e na Jalluma, em **Caixa e Equiv. (868,43%)** e **Duplicatas a Pagar (121,79%)**. Destaca-se em relação ao resultado apurado que apenas as Recuperandas PTN, RBN e Macklife apuraram **Prejuízo**, enquanto as demais apresentaram melhora em seus resultados, obtendo **Lucro no Exercício**.

4.4 ÍNDICES FINANCEIROS

Apresenta-se os índices obtidos com base nos demonstrativos contábeis apresentados pelo escritório responsável pela contabilidade das Recuperandas. Destacam-se, a seguir, as principais variações ocorridas no período:

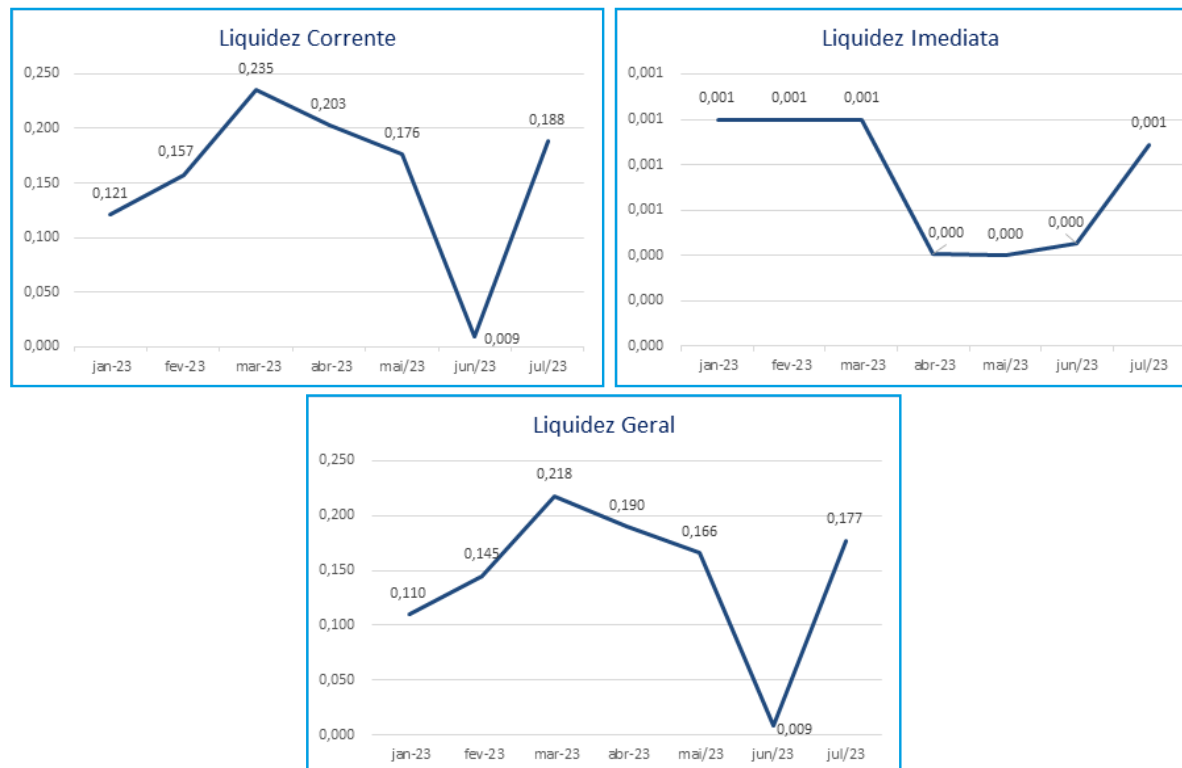
ÍNDICES DA AVANTE PROMOÇÃO DE VENDAS LTDA EM 31/07/2023

Índices de Liquidez					
INDICADORES FINANCEIROS	FÓRMULA	Jun-23	Índice	Jul-23	Índice
Liquidez Corrente	Ativo Circulante	84.300,51	0,009	1.889.982,07	0,188
	Passivo Circulante	9.096.274,76		10.052.320,53	
Liquidez Imediata	Ativo Disponível	4.099,83	0,000	8.921,47	0,001
	Passivo Circulante	9.096.274,76		10.052.320,53	
Liquidez Geral	Ativo Circulante + Não Circulante	84.300,51	0,009	1.889.982,07	0,177
	Passivo Circulante + Não Circulante	9.697.854,54		10.653.900,31	



Informações Financeiras

Na competência de julho/23, foram apresentadas, separadamente, as demonstrações contábeis e indicadores financeiros das Recuperandas. No Balanço Patrimonial, as principais variações ocorreram na Recuperanda Avante, em **Caixa e Equiv. de Caixa (117,61%)** e em **Créditos (15.928,11%)**, e na Jalluma, em **Caixa e Equiv. (868,43%)** e **Duplicatas a Pagar (121,79%)**. Destaca-se em relação ao resultado apurado que apenas as Recuperandas PTN, RBN e Macklife apuraram **Prejuízo**, enquanto as demais apresentaram melhora em seus resultados, obtendo **Lucro no Exercício**.



O índice de **liquidez corrente** é o melhor indicador de solvência de curto prazo, pois revela a proteção dos credores em curto prazo por ativos, onde há uma expectativa que estes possam ser convertidos em dinheiro rapidamente.

O índice de **liquidez geral** é um indicador de solvência tanto de curto prazo quanto de longo prazo.

O índice de **liquidez imediata** é uma variação dos índices anteriores, porém, considera-se somente o quanto a empresa tem de dinheiro no curtíssimo prazo, como caixa, saldos bancários e aplicações financeiras com liquidez imediata, como CDBs sem carência e fundos de investimentos com resgate de cotas de D+0.

Analisando os índices do mês de julho/2023, verifica-se as seguintes variações em seus índices: **Liquidez Corrente (1928,73%)**, **Liquidez Imediata (96,91%)** e **Liquidez Geral (1940,77%)**.

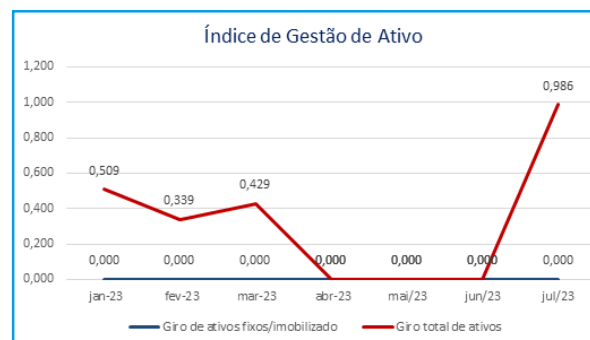
Apesar da variação positiva e elevada nos índices, a Recuperanda não demonstra a capacidade de solvência, uma vez que não consegue utilizar seus ativos de prazo imediato, curto e longo para liquidar suas dívidas de prazo respectivo, entretanto, ressalta-se que esta situação é comum para empresas em Recuperação Judicial.



Informações Financeiras

Na competência de julho/23, foram apresentadas, separadamente, as demonstrações contábeis e indicadores financeiros das Recuperandas. No Balanço Patrimonial, as principais variações ocorreram na Recuperanda Avante, em **Caixa e Equiv. de Caixa (117,61%)** e em **Créditos (15.928,11%)**, e na Jalluma, em **Caixa e Equiv. (868,43%)** e **Duplicatas a Pagar (121,79%)**. Destaca-se em relação ao resultado apurado que apenas as Recuperandas PTN, RBN e Macklife apuraram **Prejuízo**, enquanto as demais apresentaram melhora em seus resultados, obtendo **Lucro no Exercício**.

Índices de Gestão de Ativo					
INDICADORES FINANCEIROS	FÓRMULA	Jun-23	Índice	Jul-23	Índice
Índice de giro de ativos fixos/ imobilizado	Receitas	0,00	Erro	1.863.600,68	Erro
	Ativo Imobilizado	0,00		0,00	
Índice de giro total de ativos	Receitas	0,00	0,000	1.863.600,68	0,986
	Ativo	84.300,51		1.889.982,07	



O índice de **giro de ativos** imobilizados mede a eficiência da empresa em relação ao uso de seu imobilizado. Ela indica como a empresa está usando seus ativos fixos, isto é, suas máquinas e equipamentos.

O índice de **giro do total de ativos** mede a eficiência com a qual a empresa utiliza todos seus ativos para gerar receitas. Ele indica o faturamento da empresa em comparação com o crescimento do ativo.

Verifica-se que, ao contrário da competência anterior, em julho/23, a Recuperanda obteve receita, entretanto, por não possuir ativo imobilizado, não é possível calcular o Índice de giro de ativos imobilizados.

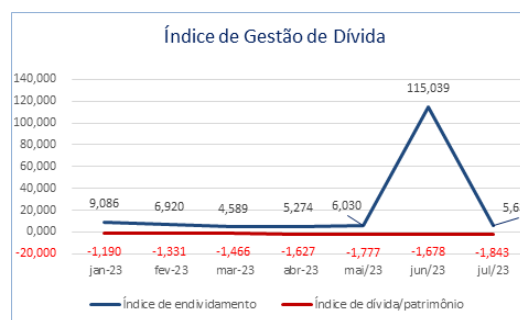
O contrário se verifica no índice de giro total de ativos, em que se nota que a receita é apenas **1,42%** inferior ao total de ativos, demonstrando eficiência em seu uso.



Informações Financeiras

Na competência de julho/23, foram apresentadas, separadamente, as demonstrações contábeis e indicadores financeiros das Recuperandas. No Balanço Patrimonial, as principais variações ocorreram na Recuperanda Avante, em **Caixa e Equiv. de Caixa (117,61%)** e em **Créditos (15.928,11%)**, e na Jalluma, em **Caixa e Equiv. (868,43%)** e **Duplicatas a Pagar (121,79%)**. Destaca-se em relação ao resultado apurado que apenas as Recuperandas PTN, RBN e Macklife apuraram **Prejuízo**, enquanto as demais apresentaram melhora em seus resultados, obtendo **Lucro no Exercício**.

Índices de Gestão de Dívida					
INDICADORES FINANCEIROS	FÓRMULA	Jun-23	Índice	Jul-23	Índice
Índice de endividamento	Passivo Circulante + ELP	9.697.854,54	115,039	10.653.900,31	5,637
	Ativo	84.300,51		1.889.982,07	
Índice de dívida/patrimônio	Passivo Circulante + ELP	9.697.854,54	-1,678	10.653.900,31	-1,843
	Patrimônio Líquido	-5.779.265,78		-5.779.265,78	



O índice de **endividamento**, também chamado de índice de endividamento total, é a relação entre o total de ativos e o total de passivos. Descrito em porcentagem, ele mede o percentual de fundos gerados pelos passivos circulantes e dívidas de longo prazo.

O índice de **dívida/patrimônio** informa quanto de patrimônio líquido a empresa tem para cada R\$ 1 de dívida. Esse índice tem a mesma finalidade que o índice de endividamento, porém, mostrado em moeda e não em percentual.

Verifica-se redução no índice de **Endividamento** quando comparado os meses de junho e julho/23, pois registrou-se a variação de **-95,10%**, decorrente do acréscimo elevado no ativo da Recuperanda.

O índice de **Dívida/Patrimônio** apresentou aumento de **9,86%** demonstrando uma evolução das dívidas em relação ao patrimônio da Recuperanda, qual se encontra negativo devido ao prejuízo acumulado.



Informações Financeiras

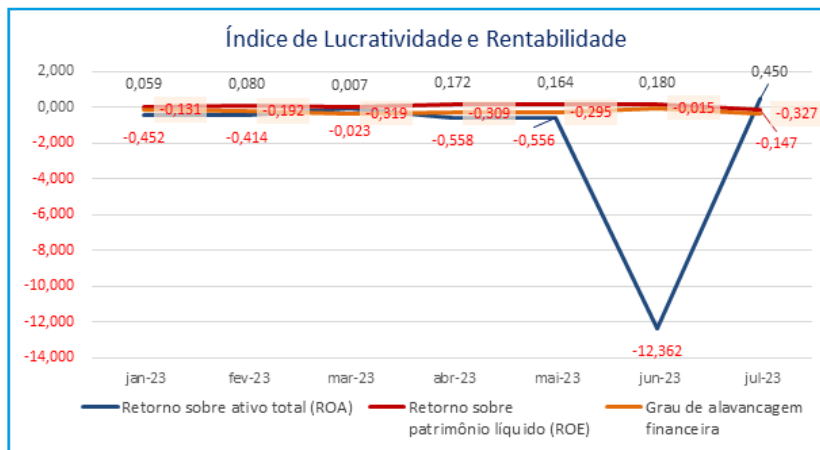
Na competência de julho/23, foram apresentadas, separadamente, as demonstrações contábeis e indicadores financeiros das Recuperandas. No Balanço Patrimonial, as principais variações ocorreram na Recuperanda Avante, em **Caixa e Equiv. de Caixa (117,61%)** e em **Créditos (15.928,11%)**, e na Jalluma, em **Caixa e Equiv. (868,43%)** e **Duplicatas a Pagar (121,79%)**. Destaca-se em relação ao resultado apurado que apenas as Recuperandas PTN, RBN e Macklife apuraram **Prejuízo**, enquanto as demais apresentaram melhora em seus resultados, obtendo **Lucro no Exercício**.

Índices de Lucratividade e Rentabilidade					
INDICADORES FINANCEIROS	FÓRMULA	Jun-23	Índice	Jul-23	Índice
Margem de Lucro Líquido	Lucro Líquido	-1.042.155,05	Erro	849.635,79	0,456
	Receita de Vendas	0,00		1.863.600,68	
Margem de Lucro Operacional	Lucro Operacional	-1.042.155,05	Erro	849.635,79	0,456
	Receita de Vendas	0,00		1.863.600,68	
Margem de Lucro Bruto	Lucro Bruto	0,00	Erro	1.863.600,68	1,000
	Receita Operacional Líquida	0,00		1.863.600,68	
Índice de Receita Operacional/Total de Ativos	Lucro Operacional	-1.042.155,05	-12,362	849.635,79	0,450
	Ativo	84.300,51		1.889.982,07	
Retorno sobre Ativo Total (ROA)	Lucro Líquido	-1.042.155,05	-12,362	849.635,79	0,450
	Ativo	84.300,51		1.889.982,07	
Retorno sobre Patrimônio Líquido (ROE)	Lucro Líquido	-1.042.155,05	0,180	849.635,79	-0,147
	Patrimônio Líquido	-5.779.265,78		-5.779.265,78	
Grau de Alavancagem Financeira	ROE	0,180	-0,015	-0,147	-0,327
	ROA	-12,362		0,450	



Informações Financeiras

Na competência de julho/23, foram apresentadas, separadamente, as demonstrações contábeis e indicadores financeiros das Recuperandas. No Balanço Patrimonial, as principais variações ocorreram na Recuperanda Avante, em **Caixa e Equiv. de Caixa (117,61%)** e em **Créditos (15.928,11%)**, e na Jalluma, em **Caixa e Equiv. (868,43%)** e **Duplicatas a Pagar (121,79%)**. Destaca-se em relação ao resultado apurado que apenas as Recuperandas PTN, RBN e Macklife apuraram **Prejuízo**, enquanto as demais apresentaram melhora em seus resultados, obtendo **Lucro no Exercício**.



O **retorno sobre o ativo total** (em inglês, Return on Asset – ROA) também conhecido como retorno sobre o investimento, mede o retorno sobre o ativo total depois de juros e impostos. Este índice é considerado um dos mais importantes, pois indica a lucratividade da empresa em relação aos investimentos totais, representados pelo ativo total médio.

O **retorno sobre o patrimônio líquido** (em inglês, Return on Equity – ROE), indica quanto de prêmio os acionistas e proprietários estão obtendo em relação aos seus investimentos na empresa, isto é, o patrimônio líquido.

O **grau de alavancagem financeira** (GAF) é um importante indicador do grau de risco do qual a empresa está submetida, isto é, se há presença de capital de terceiros de longo prazo na estrutura de capital, identificando se a empresa está alavancada ou não.

Avaliando os índices de lucratividade e rentabilidade da Recuperanda, nota-se que ao contrário dos meses anteriores, em julho/23, os resultados apresentaram saldo positivo para praticamente todos os índices, isto devido a obtenção de receitas e apuração de lucro no exercício.

Quanto ao índice de Retorno sobre o PL (ROE) e Grau de Alavancagem Financeira, ressalta-se que estes se apresentam negativos devido ao PL da Recuperanda e seu Lucro Líquido estarem negativos.

Com base neste resultado, é salutar mencionar a necessidade de a Recuperanda permanecer em busca da melhora dos seus resultados com vistas ao cumprimento do planejamento de RJ inicial dentro dos prazos estipulados.

Informações Financeiras

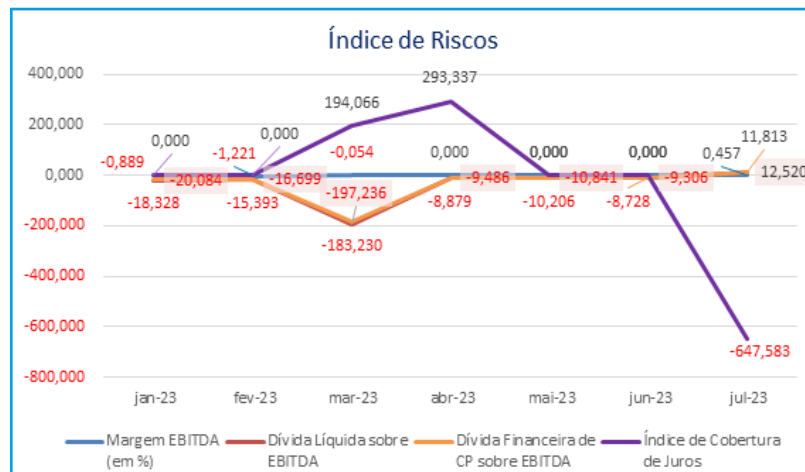
Na competência de julho/23, foram apresentadas, separadamente, as demonstrações contábeis e indicadores financeiros das Recuperandas. No Balanço Patrimonial, as principais variações ocorreram na Recuperanda Avante, em **Caixa e Equiv. de Caixa (117,61%)** e em **Créditos (15.928,11%)**, e na Jalluma, em **Caixa e Equiv. (868,43%)** e **Duplicatas a Pagar (121,79%)**. Destaca-se em relação ao resultado apurado que apenas as Recuperandas PTN, RBN e Macklife apuraram **Prejuízo**, enquanto as demais apresentaram melhora em seus resultados, obtendo **Lucro no Exercício**.

Índice de Riscos					
INDICADORES FINANCEIROS	FÓRMULA	Jun-23	Índice	Jul-23	Índice
Margem EBITDA (em %)	EBITDA	-1.042.155,05	Erro	850.949,83	0,457
	Receita Líquida	0,00		1.863.600,68	
Dívida Líquida sobre EBITDA	Dívida Financeira Líquida	9.697.854,54	-9,306	10.653.900,31	12,520
	EBITDA	-1.042.155,05		850.949,83	
Dívida Financeira de CP sobre EBITDA	Dívida Financeira de CP	9.096.274,76	-8,728	10.052.320,53	11,813
	EBITDA	-1.042.155,05		850.949,83	
Índice de Cobertura de Juros	EBIT	-1.042.155,05	Erro	850.949,83	-647,583
	Pagamento de Juros	0,00		-1.314,04	



Informações Financeiras

Na competência de julho/23, foram apresentadas, separadamente, as demonstrações contábeis e indicadores financeiros das Recuperandas. No Balanço Patrimonial, as principais variações ocorreram na Recuperanda Avante, em **Caixa e Equiv. de Caixa (117,61%)** e em **Créditos (15.928,11%)**, e na Jalluma, em **Caixa e Equiv. (868,43%)** e **Duplicatas a Pagar (121,79%)**. Destaca-se em relação ao resultado apurado que apenas as Recuperandas PTN, RBN e Macklife apuraram **Prejuízo**, enquanto as demais apresentaram melhora em seus resultados, obtendo **Lucro no Exercício**.



Margem EBITDA (em %): Mede a capacidade da empresa em gerar caixa operacional em função de sua capacidade de venda. Quanto maior, melhor.

Dívida Líquida sobre EBITDA: Destaca o valor da dívida da empresa em função de sua geração de caixa. Em empresas saudáveis esse índice não passa de três ou quatro vezes. Quanto maior, pior.

Dívida Financeira de CP sobre EBITDA: Destaca o valor da dívida financeira de curto prazo da empresa em função de sua capacidade de geração de caixa. Quanto maior, pior.

Índice de Cobertura de Juros: Avalia a capacidade da empresa em remunerar, em termos de caixa, seus credores com os recursos proveniente de seus ativos operacionais. Quanto maior, melhor.

No mês de julho/2023 verifica-se que a maioria dos índices apresentaram resultados positivos, tendo em vista, principalmente, que a Recuperanda obteve receitas e lucro no exercício, entretanto, ressalta-se o grau elevado de endividamento obtido.

Informações Financeiras

Na competência de julho/23, foram apresentadas, separadamente, as demonstrações contábeis e indicadores financeiros das Recuperandas. No Balanço Patrimonial, as principais variações ocorreram na Recuperanda Avante, em **Caixa e Equiv. de Caixa (117,61%)** e em **Créditos (15.928,11%)**, e na Jalluma, em **Caixa e Equiv. (868,43%)** e **Duplicatas a Pagar (121,79%)**. Destaca-se em relação ao resultado apurado que apenas as Recuperandas PTN, RBN e Macklife apuraram **Prejuízo**, enquanto as demais apresentaram melhora em seus resultados, obtendo **Lucro no Exercício**.

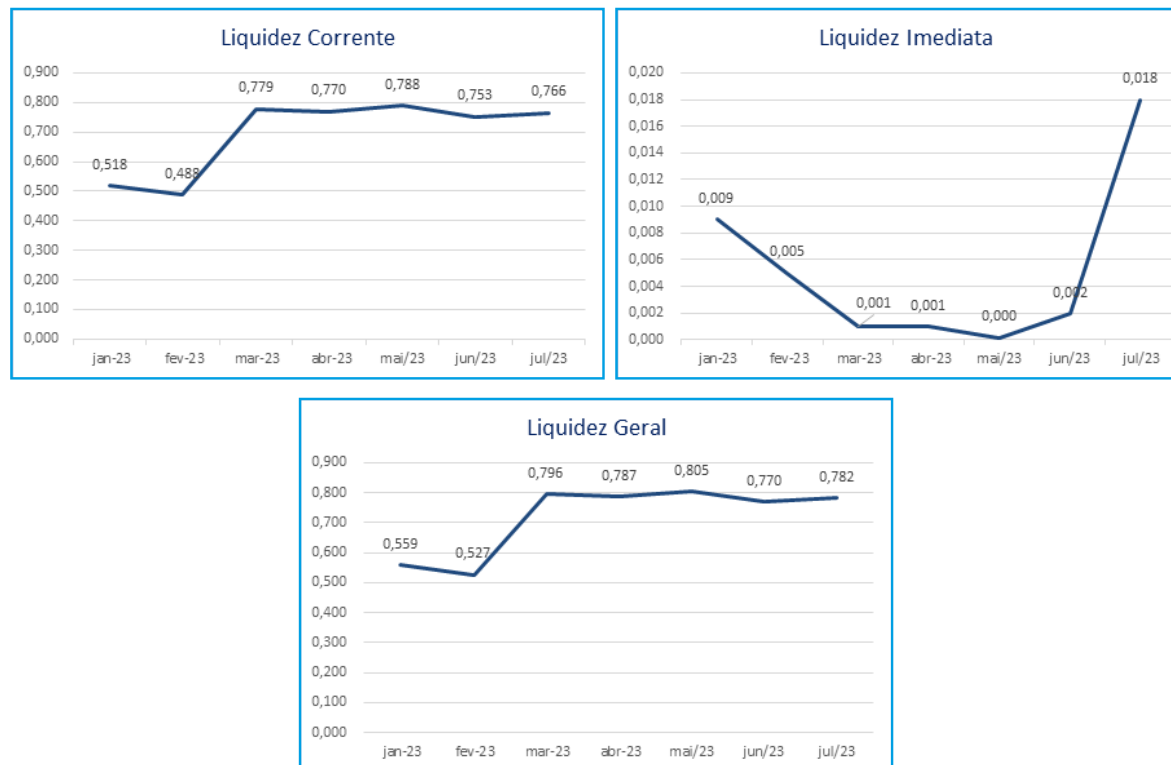
ÍNDICES DA JALLUMA INDÚSTRIA E COMÉRCIO DE CONFECÇÕES EIRELI EPP EM 31/07/2023

Índices de Liquidez					
INDICADORES FINANCEIROS	FÓRMULA	Jun-23	Índice	Jul-23	Índice
Liquidez Corrente	Ativo Circulante	6.009.695,43	0,753	6.418.463,08	0,766
	Passivo Circulante	7.979.946,49		8.381.313,67	
Liquidez Imediata	Ativo Disponível	15.566,96	0,002	150.755,21	0,018
	Passivo Circulante	7.979.946,49		8.381.313,67	
Liquidez Geral	Ativo Circulante + Não Circulante	6.166.887,56	0,770	6.575.655,21	0,782
	Passivo Circulante + Não Circulante	8.008.887,35		8.410.254,53	



Informações Financeiras

Na competência de julho/23, foram apresentadas, separadamente, as demonstrações contábeis e indicadores financeiros das Recuperandas. No Balanço Patrimonial, as principais variações ocorreram na Recuperanda Avante, em **Caixa e Equiv. de Caixa (117,61%)** e em **Créditos (15.928,11%)**, e na Jalluma, em **Caixa e Equiv. (868,43%)** e **Duplicatas a Pagar (121,79%)**. Destaca-se em relação ao resultado apurado que apenas as Recuperandas PTN, RBN e Macklife apuraram **Prejuízo**, enquanto as demais apresentaram melhora em seus resultados, obtendo **Lucro no Exercício**.



O índice de **liquidez corrente** é o melhor indicador de solvência de curto prazo, pois revela a proteção dos credores em curto prazo por ativos, onde há uma expectativa que estes possam ser convertidos em dinheiro rapidamente.

O índice de **liquidez geral** é um indicador de solvência tanto de curto prazo quanto de longo prazo.

O índice de **liquidez imediata** é uma variação dos índices anteriores, porém, considera-se somente o quanto a empresa tem de dinheiro no curtíssimo prazo, como caixa, saldos bancários e aplicações financeiras com liquidez imediata, como CDBs sem carência e fundos de investimentos com resgate de cotas de D+0.

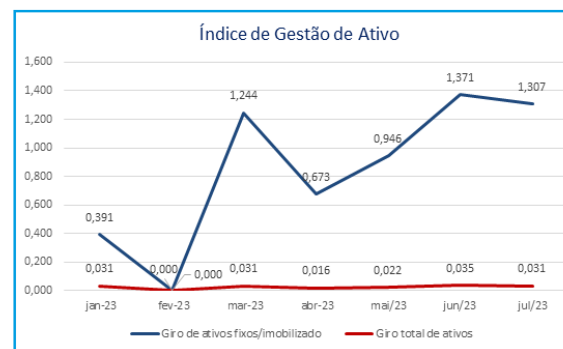
Analisando os índices do mês de julho/23, verifica-se as seguintes variações em seus índices: **Liquidez Corrente (1,69%)**, **Liquidez Imediata (822,05%)** e **Liquidez Geral (1,54%)**. Ainda em análise aos índices, é possível verificar que a Recuperanda não apresenta saldo suficiente em seu ativo de prazo imediato, curto e longo, capaz de quitar suas dívidas de prazo correspondente, ressalta-se que esta é uma situação comum às empresas em Recuperação Judicial.

Informações Financeiras

Na competência de julho/23, foram apresentadas, separadamente, as demonstrações contábeis e indicadores financeiros das Recuperandas. No Balanço Patrimonial, as principais variações ocorreram na Recuperanda Avante, em **Caixa e Equiv. de Caixa (117,61%)** e em **Créditos (15.928,11%)**, e na Jalluma, em **Caixa e Equiv. (868,43%)** e **Duplicatas a Pagar (121,79%)**. Destaca-se em relação ao resultado apurado que apenas as Recuperandas PTN, RBN e Macklife apuraram **Prejuízo**, enquanto as demais apresentaram melhora em seus resultados, obtendo **Lucro no Exercício**.

Índices de Gestão de Ativo

INDICADORES FINANCEIROS	FÓRMULA	Jun-23	Índice	Jul-23	Índice
Índice de giro de ativos fixos/ imobilizado	Receitas	215.510,00	1,371	205.475,24	1,307
	Ativo Imobilizado	157.192,13		157.192,13	
Índice de giro total de ativos	Receitas	215.510,00	0,035	205.475,24	0,031
	Ativo	6.166.887,56		6.575.655,21	



O índice de **giro de ativos** imobilizados mede a eficiência da empresa em relação ao uso de seu imobilizado. Ela indica como a empresa está usando seus ativos fixos, isto é, suas máquinas e equipamentos.

O índice de **giro do total de ativos** mede a eficiência com a qual a empresa utiliza todos seus ativos para gerar receitas. Ele indica o faturamento da empresa em comparação com o crescimento do ativo.

Analisando os índices do mês de julho/23, verifica-se as seguintes variações em seus índices: **Índice de giro de ativos fixos/imobilizado (-4,96%)**, **Índice de giro total de ativos (-10,58%)**.

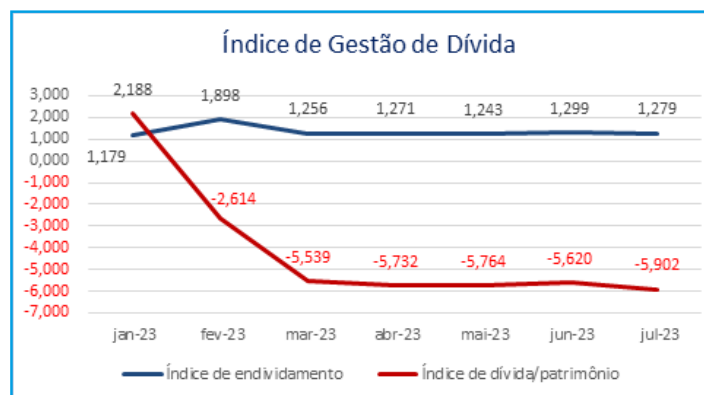
A baixa apontada nos índices supra, ocorre mediante redução das receitas obtidas na competência em análise, quais foram suficientes para ultrapassar o Ativo Imobilizado, porém não foram capazes de encobrir o montante de Ativo Total.



Informações Financeiras

Na competência de julho/23, foram apresentadas, separadamente, as demonstrações contábeis e indicadores financeiros das Recuperandas. No Balanço Patrimonial, as principais variações ocorreram na Recuperanda Avante, em **Caixa e Equiv. de Caixa (117,61%)** e em **Créditos (15.928,11%)**, e na Jalluma, em **Caixa e Equiv. (868,43%)** e **Duplicatas a Pagar (121,79%)**. Destaca-se em relação ao resultado apurado que apenas as Recuperandas PTN, RBN e Macklife apuraram **Prejuízo**, enquanto as demais apresentaram melhora em seus resultados, obtendo **Lucro no Exercício**.

Índices de Gestão de Dívida					
INDICADORES FINANCEIROS	FÓRMULA	Jun-23	Índice	Jul-23	Índice
Índice de endividamento	Passivo Circulante + ELP	8.008.887,35	1,299	8.410.254,53	1,279
	Ativo	6.166.887,56		6.575.655,21	
Índice de dívida/patrimônio	Passivo Circulante + ELP	8.008.887,35	-5,620	8.410.254,53	-5,902
	Patrimônio Líquido	-1.425.023,79		-1.425.023,79	



O índice de **endividamento**, também chamado de índice de endividamento total, é a relação entre o total de ativos e o total de passivos. Descrito em porcentagem, ele mede o percentual de fundos gerados pelos passivos circulantes e dívidas de longo prazo.

O índice de **dívida/patrimônio** informa quanto de patrimônio líquido a empresa tem para cada R\$ 1 de dívida. Esse índice tem a mesma finalidade que o índice de endividamento, porém, mostrado em moeda e não em percentual.

Verifica-se redução no índice de **Endividamento** quando comparado os meses de junho e julho/23, pois registrou-se variação de **-1,52%**, este ocasionado pelo aumento do ativo.

O índice de **Dívida/Patrimônio** apresentou aumento de **5,01%** devido ao acréscimo nas dívidas em relação ao patrimônio da Recuperanda, que demonstra saldo negativo.



Informações Financeiras

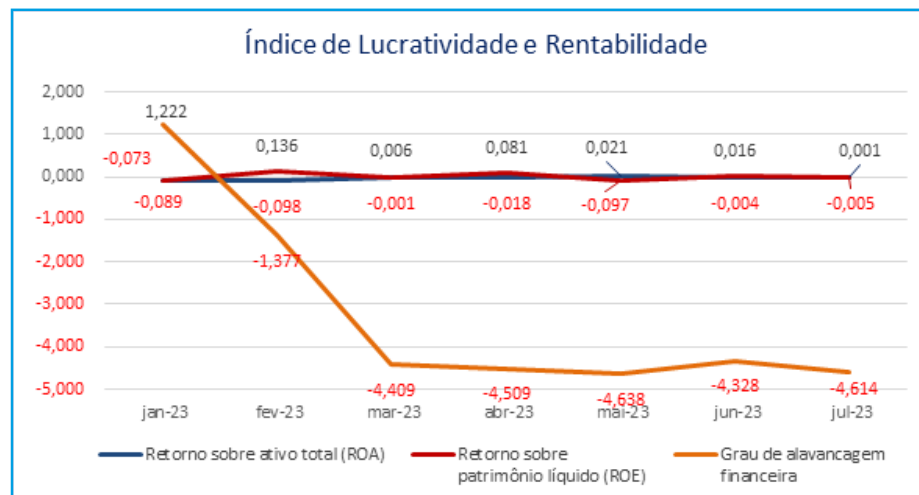
Na competência de julho/23, foram apresentadas, separadamente, as demonstrações contábeis e indicadores financeiros das Recuperandas. No Balanço Patrimonial, as principais variações ocorreram na Recuperanda Avante, em **Caixa e Equiv. de Caixa (117,61%)** e em **Créditos (15.928,11%)**, e na Jalluma, em **Caixa e Equiv. (868,43%)** e **Duplicatas a Pagar (121,79%)**. Destaca-se em relação ao resultado apurado que apenas as Recuperandas PTN, RBN e Macklife apuraram **Prejuízo**, enquanto as demais apresentaram melhora em seus resultados, obtendo **Lucro no Exercício**.

Índices de Lucratividade e Rentabilidade					
INDICADORES FINANCEIROS	FÓRMULA	Jun-23	Índice	Jul-23	Índice
Margem de Lucro Líquido	Lucro Líquido	-22.358,24	-0,104	7.400,47	0,036
	Receita de Vendas	215.510,00		205.475,24	
Margem de Lucro Operacional	Lucro Operacional	-22.358,24	-0,104	7.400,47	0,036
	Receita de Vendas	215.510,00		205.475,24	
Margem de Lucro Bruto	Lucro Bruto	171.286,75	0,795	58.033,59	0,282
	Receita Operacional Líquida	215.510,00		205.475,24	
Índice de Receita Operacional/Total de Ativos	Lucro Operacional	-22.358,24	-0,004	7.400,47	0,001
	Ativo	6.166.887,56		6.575.655,21	
Retorno sobre Ativo Total (ROA)	Lucro Líquido	-22.358,24	-0,004	7.400,47	0,001
	Ativo	6.166.887,56		6.575.655,21	
Retorno sobre Patrimônio Líquido (ROE)	Lucro Líquido	-22.358,24	0,016	7.400,47	-0,005
	Patrimônio Líquido	-1.425.023,79		-1.425.023,79	
Grau de Alavancagem Financeira	ROE	0,016	-4,328	-0,005	-4,614
	ROA	-0,004		0,001	



Informações Financeiras

Na competência de julho/23, foram apresentadas, separadamente, as demonstrações contábeis e indicadores financeiros das Recuperandas. No Balanço Patrimonial, as principais variações ocorreram na Recuperanda Avante, em **Caixa e Equiv. de Caixa (117,61%)** e em **Créditos (15.928,11%)**, e na Jalluma, em **Caixa e Equiv. (868,43%)** e **Duplicatas a Pagar (121,79%)**. Destaca-se em relação ao resultado apurado que apenas as Recuperandas PTN, RBN e Macklife apuraram **Prejuízo**, enquanto as demais apresentaram melhora em seus resultados, obtendo **Lucro no Exercício**.



O **retorno sobre o ativo total** (em inglês, Return on Asset – ROA) também conhecido como retorno sobre o investimento, mede o retorno sobre o ativo total depois de juros e impostos. Este índice é considerado um dos mais importantes, pois indica a lucratividade da empresa em relação aos investimentos totais, representados pelo ativo total médio.

O **retorno sobre o patrimônio líquido** (em inglês, Return on Equity – ROE), indica quanto de prêmio os acionistas e proprietários estão obtendo em relação aos seus investimentos na empresa, isto é, o patrimônio líquido.

O **grau de alavancagem financeira** (GAF) é um importante indicador do grau de risco do qual a empresa está submetida, isto é, se há presença de capital de terceiros de longo prazo na estrutura de capital, identificando se a empresa está alavancada ou não.

Avaliando os índices de lucratividade e rentabilidade da Recuperanda, verifica-se que, ao contrário do mês anterior, em julho/23 os resultados apresentaram, em sua maioria, saldo positivo, mediante obtenção de receita e apuração de lucro no exercício.

Os únicos resultados negativos dos índices são o Retorno Sobre Patrimônio Líquido e Grau de Alavancagem Financeira, ambos por utilizarem do Patrimônio Líquido para seu cálculo, direta ou indiretamente, e este apresentar saldo negativo.

Com base neste resultado, é salutar mencionar que a Recuperanda continue a buscar a melhora dos seus resultados com vistas ao cumprimento do planejamento de RJ inicial dentro dos prazos estipulados.

Informações Financeiras

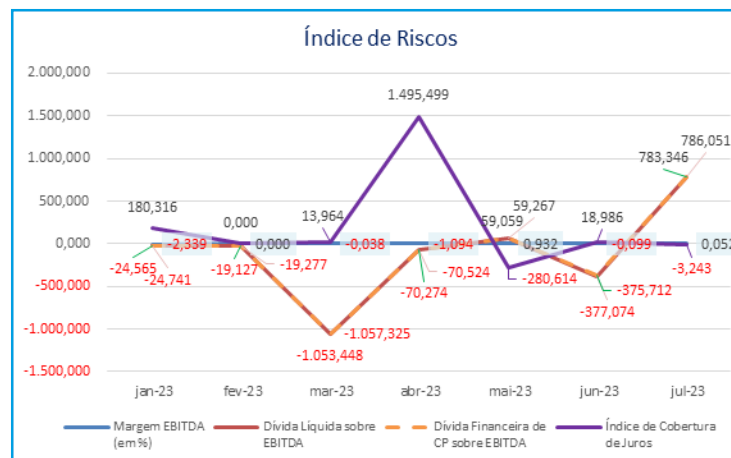
Na competência de julho/23, foram apresentadas, separadamente, as demonstrações contábeis e indicadores financeiros das Recuperandas. No Balanço Patrimonial, as principais variações ocorreram na Recuperanda Avante, em **Caixa e Equiv. de Caixa (117,61%)** e em **Créditos (15.928,11%)**, e na Jalluma, em **Caixa e Equiv. (868,43%)** e **Duplicatas a Pagar (121,79%)**. Destaca-se em relação ao resultado apurado que apenas as Recuperandas PTN, RBN e Macklife apuraram **Prejuízo**, enquanto as demais apresentaram melhora em seus resultados, obtendo **Lucro no Exercício**.

Índice de Riscos					
INDICADORES FINANCEIROS	FÓRMULA	Jun-23	Índice	Jul-23	Índice
Margem EBITDA (em %)	EBITDA	-21.239,55	-0,099	10.699,37	0,052
	Receita Líquida	215.510,00		205.475,24	
Dívida Líquida sobre EBITDA	Dívida Financeira Líquida	8.008.887,35	-377,074	8.410.254,53	786,051
	EBITDA	-21.239,55		10.699,37	
Dívida Financeira de CP sobre EBITDA	Dívida Financeira de CP	7.979.946,49	-375,712	8.381.313,67	783,346
	EBITDA	-21.239,55		10.699,37	
Índice de Cobertura de Juros	EBIT	-21.239,55	18,986	10.699,37	-3,243
	Pagamento de Juros	-1.118,69		-3.298,90	



Informações Financeiras

Na competência de julho/23, foram apresentadas, separadamente, as demonstrações contábeis e indicadores financeiros das Recuperandas. No Balanço Patrimonial, as principais variações ocorreram na Recuperanda Avante, em **Caixa e Equiv. de Caixa (117,61%)** e em **Créditos (15.928,11%)**, e na Jalluma, em **Caixa e Equiv. (868,43%)** e **Duplicatas a Pagar (121,79%)**. Destaca-se em relação ao resultado apurado que apenas as Recuperandas PTN, RBN e Macklife apuraram **Prejuízo**, enquanto as demais apresentaram melhora em seus resultados, obtendo **Lucro no Exercício**.



Margem EBITDA (em %): Mede a capacidade da empresa em gerar caixa operacional em função de sua capacidade de venda. Quanto maior, melhor.

Dívida Líquida sobre EBITDA: Destaca o valor da dívida da empresa em função de sua geração de caixa. Em empresas saudáveis esse índice não passa de três ou quatro vezes. Quanto maior, pior.

Dívida Financeira de CP sobre EBITDA: Destaca o valor da dívida financeira de curto prazo da empresa em função de sua capacidade de geração de caixa. Quanto maior, pior.

Índice de Cobertura de Juros: Avalia a capacidade da empresa em remunerar, em termos de caixa, seus credores com os recursos proveniente de seus ativos operacionais. Quanto maior, melhor.

No mês de julho/23 nota-se que praticamente todos os índices apresentaram saldo positivo, isto mediante a obtenção de receitas e apuração de lucro, entretanto, ressalta-se que a Recuperanda ainda demonstra um grau elevado de endividamento, refletindo nos indicadores supramencionados.

Informações Financeiras

Na competência de julho/23, foram apresentadas, separadamente, as demonstrações contábeis e indicadores financeiros das Recuperandas. No Balanço Patrimonial, as principais variações ocorreram na Recuperanda Avante, em **Caixa e Equiv. de Caixa (117,61%)** e em **Créditos (15.928,11%)**, e na Jalluma, em **Caixa e Equiv. (868,43%)** e **Duplicatas a Pagar (121,79%)**. Destaca-se em relação ao resultado apurado que apenas as Recuperandas PTN, RBN e Macklife apuraram **Prejuízo**, enquanto as demais apresentaram melhora em seus resultados, obtendo **Lucro no Exercício**.

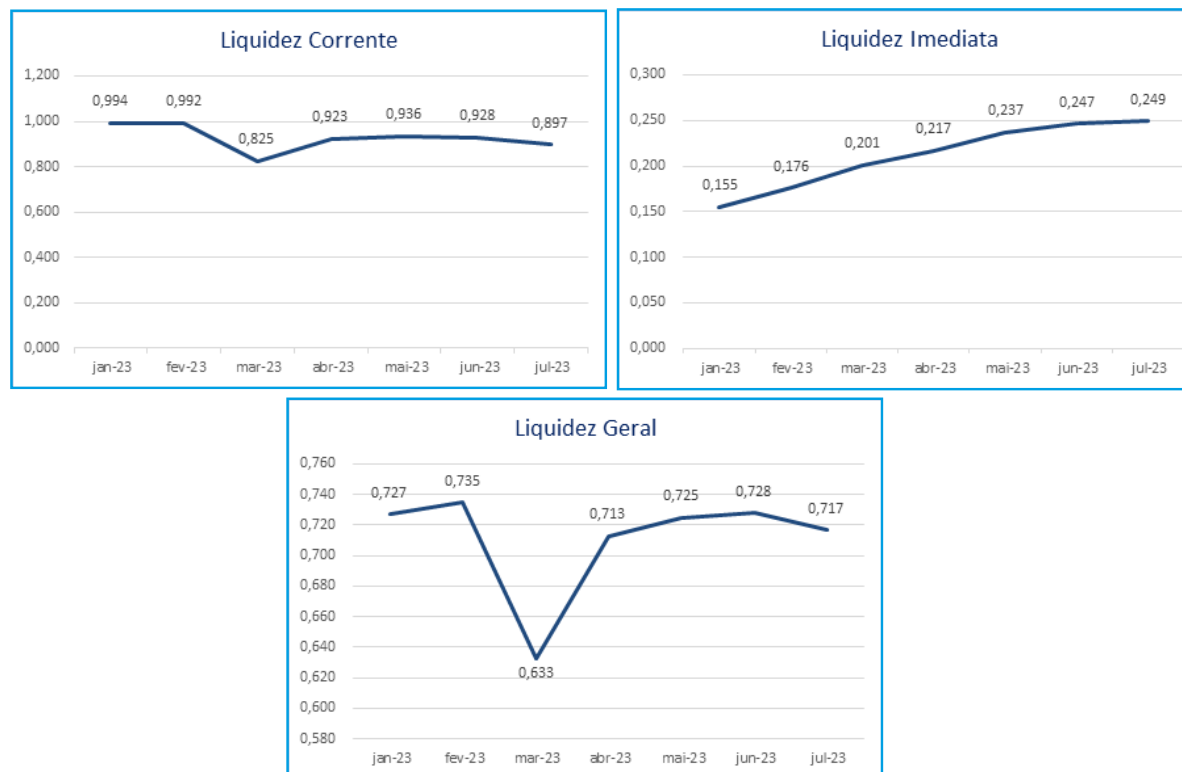
ÍNDICES DA MACKLIFE COMÉRCIO E INDÚSTRIA DE CONFECÇÕES LTDA EM 31/07/2023

Índices de Liquidez					
INDICADORES FINANCEIROS	FÓRMULA	Jun-23	Índice	Jul-23	Índice
Liquidez Corrente	Ativo Circulante	44.359.942,53	0,928	45.990.722,36	0,897
	Passivo Circulante	47.795.806,59		51.255.268,57	
Liquidez Imediata	Ativo Disponível	11.796.660,51	0,247	12.782.592,94	0,249
	Passivo Circulante	47.795.806,59		51.255.268,57	
Liquidez Geral	Ativo Circulante + Não Circulante	48.355.195,34	0,728	49.992.975,17	0,717
	Passivo Circulante + Não Circulante	66.445.421,29		69.756.024,21	



Informações Financeiras

Na competência de julho/23, foram apresentadas, separadamente, as demonstrações contábeis e indicadores financeiros das Recuperandas. No Balanço Patrimonial, as principais variações ocorreram na Recuperanda Avante, em **Caixa e Equiv. de Caixa (117,61%)** e em **Créditos (15.928,11%)**, e na Jalluma, em **Caixa e Equiv. (868,43%)** e **Duplicatas a Pagar (121,79%)**. Destaca-se em relação ao resultado apurado que apenas as Recuperandas PTN, RBN e Macklife apuraram **Prejuízo**, enquanto as demais apresentaram melhora em seus resultados, obtendo **Lucro no Exercício**.



O índice de **liquidez corrente** é o melhor indicador de solvência de curto prazo, pois revela a proteção dos credores em curto prazo por ativos, onde há uma expectativa que estes possam ser convertidos em dinheiro rapidamente.

O índice de **liquidez geral** é um indicador de solvência tanto de curto prazo quanto de longo prazo.

O índice de **liquidez imediata** é uma variação dos índices anteriores, porém, considera-se somente o quanto a empresa tem de dinheiro no curtíssimo prazo, como caixa, saldos bancários e aplicações financeiras com liquidez imediata, como CDBs sem carência e fundos de investimentos com resgate de cotas de D+0.

Analisando os índices do mês de julho/23, verifica-se as seguintes variações em seus índices: **Liquidez Corrente (-3,32%)**, **Liquidez Imediata (1,04%)** e **Liquidez Geral (-1,52%)**.

Apesar da variação nos índices, é possível verificar que a Recuperanda ainda não apresenta capacidade de quitar suas dívidas com seu ativo de prazo imediato, curto e longo. Apesar de os resultados apresentarem possível insolvência à instituição neste momento, ela evidencia a capacidade de um provável reerguimento mediante o aumento constante de seu ativo.

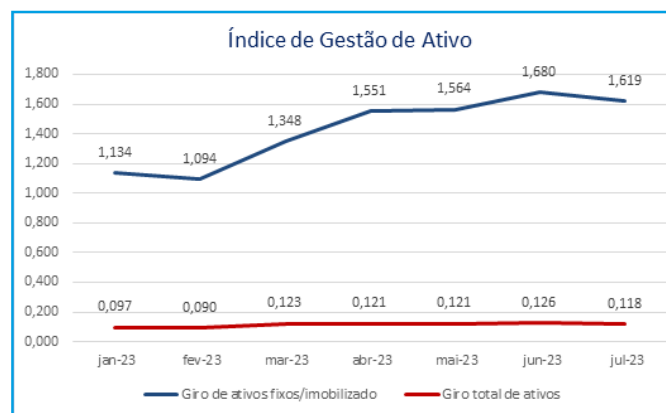


Informações Financeiras

Na competência de julho/23, foram apresentadas, separadamente, as demonstrações contábeis e indicadores financeiros das Recuperandas. No Balanço Patrimonial, as principais variações ocorreram na Recuperanda Avante, em **Caixa e Equiv. de Caixa (117,61%)** e em **Créditos (15.928,11%)**, e na Jalluma, em **Caixa e Equiv. (868,43%)** e **Duplicatas a Pagar (121,79%)**. Destaca-se em relação ao resultado apurado que apenas as Recuperandas PTN, RBN e Macklife apuraram **Prejuízo**, enquanto as demais apresentaram melhora em seus resultados, obtendo **Lucro no Exercício**.

Índices de Gestão de Ativo

INDICADORES FINANCEIROS	FÓRMULA	Jun-23	Índice	Jul-23	Índice
Índice de giro de ativos fixos/ imobilizado	Receitas	6.092.476,60	1,680	5.883.051,49	1,619
	Ativo Imobilizado	3.626.410,04		3.633.410,04	
Índice de giro total de ativos	Receitas	6.092.476,60	0,126	5.883.051,49	0,118
	Ativo	48.355.195,34		49.992.975,17	



O índice de **giro de ativos** imobilizados mede a eficiência da empresa em relação ao uso de seu imobilizado. Ela indica como a empresa está usando seus ativos fixos, isto é, suas máquinas e equipamentos.

O índice de **giro do total de ativos** mede a eficiência com a qual a empresa utiliza todos seus ativos para gerar receitas. Ele indica o faturamento da empresa em comparação com o crescimento do ativo.

Os índices de Gestão do Ativo apresentaram as seguintes variações no mês de julho/23: **Giro de Ativos Fixos/ Imobilizado (-3,62%)** e **Giro Total de Ativos (-6,60%)**.

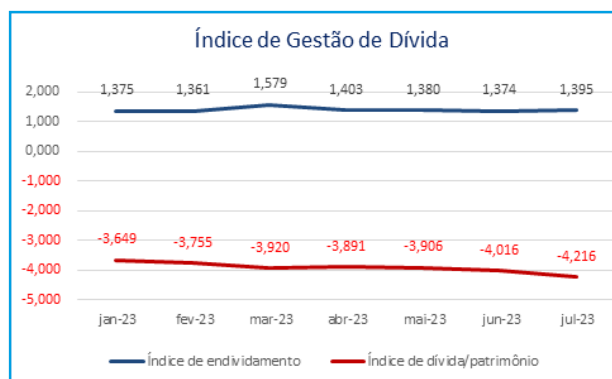
Verifica-se a eficiência na utilização dos Ativos Imobilizados uma vez que a receita auferida na competência ultrapassa seus valores, entretanto, o contrário ocorre com o Ativo total, onde as receitas não são suficientes para cobrir seu montante.



Informações Financeiras

Na competência de julho/23, foram apresentadas, separadamente, as demonstrações contábeis e indicadores financeiros das Recuperandas. No Balanço Patrimonial, as principais variações ocorreram na Recuperanda Avante, em **Caixa e Equiv. de Caixa (117,61%)** e em **Créditos (15.928,11%)**, e na Jalluma, em **Caixa e Equiv. (868,43%)** e **Duplicatas a Pagar (121,79%)**. Destaca-se em relação ao resultado apurado que apenas as Recuperandas PTN, RBN e Macklife apuraram **Prejuízo**, enquanto as demais apresentaram melhora em seus resultados, obtendo **Lucro no Exercício**.

Índices de Gestão de Dívida					
INDICADORES FINANCEIROS	FÓRMULA	Jun-23	Índice	Jul-23	Índice
Índice de endividamento	Passivo Circulante + ELP	66.445.421,29	1,374	69.756.024,21	1,395
	Ativo	48.355.195,34		49.992.975,17	
Índice de dívida/patrimônio	Passivo Circulante + ELP	66.445.421,29	-4,016	69.756.024,21	-4,216
	Patrimônio Líquido	-16.544.068,46		-16.544.068,46	



O índice de **endividamento**, também chamado de índice de endividamento total, é a relação entre o total de ativos e o total de passivos. Descrito em porcentagem, ele mede o percentual de fundos gerados pelos passivos circulantes e dívidas de longo prazo.

O índice de **dívida/patrimônio** informa quanto de patrimônio líquido a empresa tem para cada R\$ 1 de dívida. Esse índice tem a mesma finalidade que o índice de endividamento, porém, mostrado em moeda e não em percentual.

Nota-se redução no índice de **Endividamento** quando comparado os meses de junho e julho/23, pois registrou-se variação de **1,54%**, decorrente do aumento apresentado pelo ativo.

O índice de **Dívida/Patrimônio** apresentou aumento de **4,98%** demonstrando um acréscimo das dívidas em relação ao patrimônio da Recuperanda, que é negativo devido ao prejuízo acumulado.



Informações Financeiras

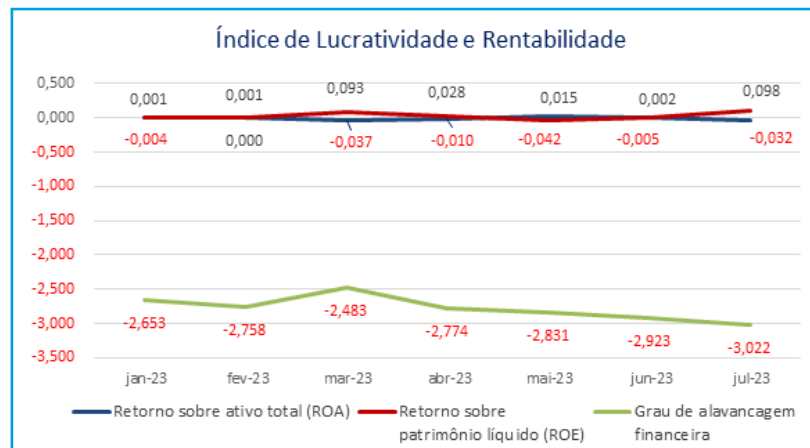
Na competência de julho/23, foram apresentadas, separadamente, as demonstrações contábeis e indicadores financeiros das Recuperandas. No Balanço Patrimonial, as principais variações ocorreram na Recuperanda Avante, em **Caixa e Equiv. de Caixa (117,61%)** e em **Créditos (15.928,11%)**, e na Jalluma, em **Caixa e Equiv. (868,43%)** e **Duplicatas a Pagar (121,79%)**. Destaca-se em relação ao resultado apurado que apenas as Recuperandas PTN, RBN e Macklife apuraram **Prejuízo**, enquanto as demais apresentaram melhora em seus resultados, obtendo **Lucro no Exercício**.

Índices de Lucratividade e Rentabilidade					
INDICADORES FINANCEIROS	FÓRMULA	Jun-23	Índice	Jul-23	Índice
Margem de Lucro Líquido	Lucro Líquido	75.309,80	0,012	-1.624.490,49	-0,276
	Receita de Vendas	6.092.476,60		5.883.051,49	
Margem de Lucro Operacional	Lucro Operacional	76.309,80	0,013	-1.622.090,49	-0,276
	Receita de Vendas	6.092.476,60		5.883.051,49	
Margem de Lucro Bruto	Lucro Bruto	1.606.240,59	0,380	2.481.816,25	0,603
	Receita Operacional Líquida	4.221.587,43		4.117.208,82	
Índice de Receita Operacional/Total de Ativos	Lucro Operacional	76.309,80	0,002	-1.622.090,49	-0,032
	Ativo	48.355.195,34		49.992.975,17	
Retorno sobre Ativo Total (ROA)	Lucro Líquido	75.309,80	0,002	-1.624.490,49	-0,032
	Ativo	48.355.195,34		49.992.975,17	
Retorno sobre Patrimônio Líquido (ROE)	Lucro Líquido	75.309,80	-0,005	-1.624.490,49	0,098
	Patrimônio Líquido	-16.544.068,46		-16.544.068,46	
Grau de Alavancagem Financeira	ROE	-0,005	-2,923	0,098	-3,022
	ROA	0,002		-0,032	



Informações Financeiras

Na competência de julho/23, foram apresentadas, separadamente, as demonstrações contábeis e indicadores financeiros das Recuperandas. No Balanço Patrimonial, as principais variações ocorreram na Recuperanda Avante, em **Caixa e Equiv. de Caixa (117,61%)** e em **Créditos (15.928,11%)**, e na Jalluma, em **Caixa e Equiv. (868,43%)** e **Duplicatas a Pagar (121,79%)**. Destaca-se em relação ao resultado apurado que apenas as Recuperandas PTN, RBN e Macklife apuraram **Prejuízo**, enquanto as demais apresentaram melhora em seus resultados, obtendo **Lucro no Exercício**.



O **retorno sobre o ativo total** (em inglês, Return on Asset – ROA) também conhecido como retorno sobre o investimento, mede o retorno sobre o ativo total depois de juros e impostos. Este índice é considerado um dos mais importantes, pois indica a lucratividade da empresa em relação aos investimentos totais, representados pelo ativo total médio.

O **retorno sobre o patrimônio líquido** (em inglês, Return on Equity – ROE), indica quanto de prêmio os acionistas e proprietários estão obtendo em relação aos seus investimentos na empresa, isto é, o patrimônio líquido.

O **grau de alavancagem financeira** (GAF) é um importante indicador do grau de risco do qual a empresa está submetida, isto é, se há presença de capital de terceiros de longo prazo na estrutura de capital, identificando se a empresa está alavancada ou não.

Avaliando os índices de lucratividade e rentabilidade da Recuperanda, verifica-se que, ao contrário do mês anterior, em julho/23, a Recuperanda obteve prejuízo no exercício, deste modo, os resultados apresentaram saldo negativo em sua maioria.

Sendo os índices com saldo positivo a Margem de Lucro Bruto, por desconsiderar as despesas, e o Retorno sobre Patrimônio Líquido (ROE), mediante a utilização de valores negativos em seu cálculo.

Com base neste resultado, é salutar mencionar a necessidade de a Recuperanda buscar a melhora dos seus resultados com vistas ao cumprimento do planejamento de RJ inicial dentro dos prazos estipulados.

Informações Financeiras

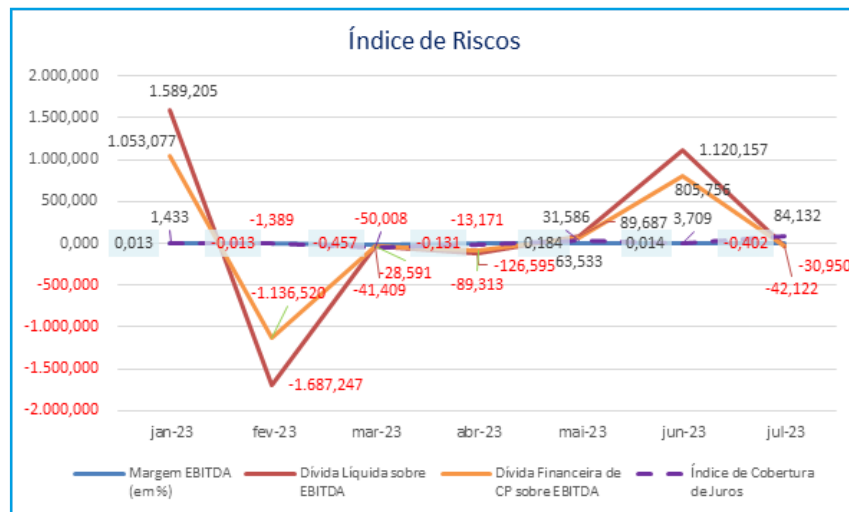
Na competência de julho/23, foram apresentadas, separadamente, as demonstrações contábeis e indicadores financeiros das Recuperandas. No Balanço Patrimonial, as principais variações ocorreram na Recuperanda Avante, em **Caixa e Equiv. de Caixa (117,61%)** e em **Créditos (15.928,11%)**, e na Jalluma, em **Caixa e Equiv. (868,43%)** e **Duplicatas a Pagar (121,79%)**. Destaca-se em relação ao resultado apurado que apenas as Recuperandas PTN, RBN e Macklife apuraram **Prejuízo**, enquanto as demais apresentaram melhora em seus resultados, obtendo **Lucro no Exercício**.

Índice de Riscos					
INDICADORES FINANCEIROS	FÓRMULA	Jun-23	Índice	Jul-23	Índice
Margem EBITDA (em %)	EBITDA	59.317,98	0,014	-1.656.053,40	-0,402
	Receita Líquida	4.221.587,43		4.117.208,82	
Dívida Líquida sobre EBITDA	Dívida Financeira Líquida	66.445.421,29	1.120,157	69.756.024,21	-42,122
	EBITDA	59.317,98		-1.656.053,40	
Dívida Financeira de CP sobre EBITDA	Dívida Financeira de CP	47.795.806,59	805,756	51.255.268,57	-30,950
	EBITDA	59.317,98		-1.656.053,40	
Índice de Cobertura de Juros	EBIT	59.317,98	3,709	-1.656.217,08	84,132
	Pagamento de Juros	15.991,82		-19.685,95	



Informações Financeiras

Na competência de julho/23, foram apresentadas, separadamente, as demonstrações contábeis e indicadores financeiros das Recuperandas. No Balanço Patrimonial, as principais variações ocorreram na Recuperanda Avante, em **Caixa e Equiv. de Caixa (117,61%)** e em **Créditos (15.928,11%)**, e na Jalluma, em **Caixa e Equiv. (868,43%)** e **Duplicatas a Pagar (121,79%)**. Destaca-se em relação ao resultado apurado que apenas as Recuperandas PTN, RBN e Macklife apuraram **Prejuízo**, enquanto as demais apresentaram melhora em seus resultados, obtendo **Lucro no Exercício**.



Margem EBITDA (em %): Mede a capacidade da empresa em gerar caixa operacional em função de sua capacidade de venda. Quanto maior, melhor.

Dívida Líquida sobre EBITDA: Destaca o valor da dívida da empresa em função de sua geração de caixa. Em empresas saudáveis esse índice não passa de três ou quatro vezes. Quanto maior, pior.

Dívida Financeira de CP sobre EBITDA: Destaca o valor da dívida financeira de curto prazo da empresa em função de sua capacidade de geração de caixa. Quanto maior, pior.

Índice de Cobertura de Juros: Avalia a capacidade da empresa em remunerar, em termos de caixa, seus credores com os recursos proveniente de seus ativos operacionais. Quanto maior, melhor.

No mês de julho/23, nota-se que o EBITDA da empresa reduziu em **2892%** devido a apuração de prejuízo no exercício, mediante isto, os índices de dívida apresentaram queda, ainda se verificando o grau elevado de endividamento obtido pela Recuperanda.

Informações Financeiras

Na competência de julho/23, foram apresentadas, separadamente, as demonstrações contábeis e indicadores financeiros das Recuperandas. No Balanço Patrimonial, as principais variações ocorreram na Recuperanda Avante, em **Caixa e Equiv. de Caixa (117,61%)** e em **Créditos (15.928,11%)**, e na Jalluma, em **Caixa e Equiv. (868,43%)** e **Duplicatas a Pagar (121,79%)**. Destaca-se em relação ao resultado apurado que apenas as Recuperandas PTN, RBN e Macklife apuraram **Prejuízo**, enquanto as demais apresentaram melhora em seus resultados, obtendo **Lucro no Exercício**.

ÍNDICES DA PTN – INDÚSTRIA E COMÉRCIO DE CONFECÇÕES LTDA EM 31/07/2023

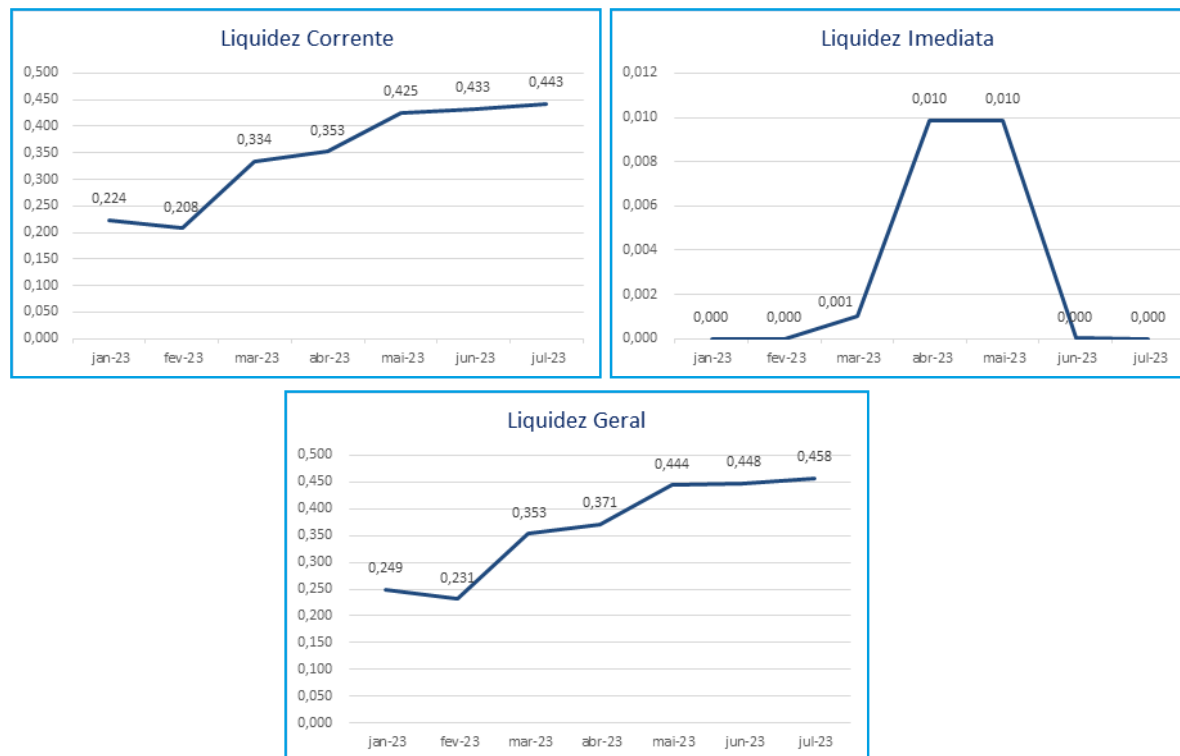
Índices de Liquidez

INDICADORES FINANCEIROS	FÓRMULA	Jun-23	Índice	Jul-23	Índice
Liquidez Corrente	Ativo Circulante	3.308.564,90	0,433	3.505.859,99	0,443
	Passivo Circulante	7.644.253,12		7.913.985,47	
Liquidez Imediata	Ativo Disponível	33,57	0,000	5,68	0,000
	Passivo Circulante	7.644.253,12		7.913.985,47	
Liquidez Geral	Ativo Circulante + Não Circulante	3.427.367,32	0,448	3.624.662,41	0,458
	Passivo Circulante + Não Circulante	7.644.253,12		7.913.985,47	



Informações Financeiras

Na competência de julho/23, foram apresentadas, separadamente, as demonstrações contábeis e indicadores financeiros das Recuperandas. No Balanço Patrimonial, as principais variações ocorreram na Recuperanda Avante, em **Caixa e Equiv. de Caixa (117,61%)** e em **Créditos (15.928,11%)**, e na Jalluma, em **Caixa e Equiv. (868,43%)** e **Duplicatas a Pagar (121,79%)**. Destaca-se em relação ao resultado apurado que apenas as Recuperandas PTN, RBN e Macklife apuraram **Prejuízo**, enquanto as demais apresentaram melhora em seus resultados, obtendo **Lucro no Exercício**.



O índice de **liquidez corrente** é o melhor indicador de solvência de curto prazo, pois revela a proteção dos credores em curto prazo por ativos, onde há uma expectativa que estes possam ser convertidos em dinheiro rapidamente.

O índice de **liquidez geral** é um indicador de solvência tanto de curto prazo quanto de longo prazo.

O índice de **liquidez imediata** é uma variação dos índices anteriores, porém, considera-se somente o quanto a empresa tem de dinheiro no curtíssimo prazo, como caixa, saldos bancários e aplicações financeiras com liquidez imediata, como CDBs sem carência e fundos de investimentos com resgate de cotas de D+0.

Analisando os índices do mês de julho/23, verifica-se as seguintes variações em seus índices: **Liquidez Corrente (2,35%)**, **Liquidez Imediata (-83,66%)** e **Liquidez Geral (2,15%)**.

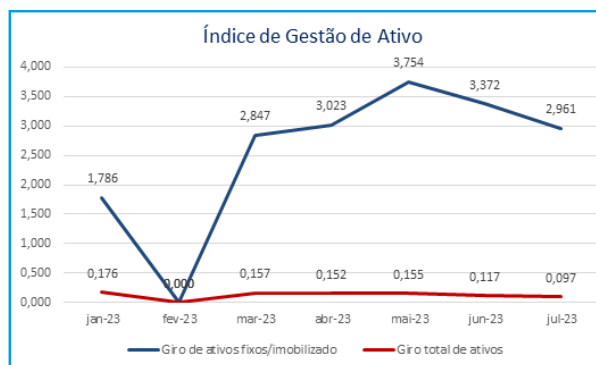
Apesar da variação positiva nos índices de liquidez corrente e geral, é possível verificar que a Recuperanda ainda não apresenta capacidade de quitar suas dívidas com seu ativo de prazo imediato, curto e longo. Demonstrando que, embora os resultados apresentem possível insolvência à instituição neste momento, a Recuperanda evidencia a capacidade de um provável reerguimento.



Informações Financeiras

Na competência de julho/23, foram apresentadas, separadamente, as demonstrações contábeis e indicadores financeiros das Recuperandas. No Balanço Patrimonial, as principais variações ocorreram na Recuperanda Avante, em **Caixa e Equiv. de Caixa (117,61%)** e em **Créditos (15.928,11%)**, e na Jalluma, em **Caixa e Equiv. (868,43%)** e **Duplicatas a Pagar (121,79%)**. Destaca-se em relação ao resultado apurado que apenas as Recuperandas PTN, RBN e Macklife apuraram **Prejuízo**, enquanto as demais apresentaram melhora em seus resultados, obtendo **Lucro no Exercício**.

Índices de Gestão de Ativo					
INDICADORES FINANCEIROS	FÓRMULA	Jun-23	Índice	Jul-23	Índice
Índice de giro de ativos fixos/ imobilizado	Receitas	400.622,00	3,372	351.756,00	2,961
	Ativo Imobilizado	118.802,42		118.802,42	
Índice de giro total de ativos	Receitas	400.622,00	0,117	351.756,00	0,097
	Ativo	3.427.367,32		3.624.662,41	



O índice de **giro de ativos** imobilizados mede a eficiência da empresa em relação ao uso de seu imobilizado. Ela indica como a empresa está usando seus ativos fixos, isto é, suas máquinas e equipamentos.

O índice de **giro do total de ativos** mede a eficiência com a qual a empresa utiliza todos seus ativos para gerar receitas. Ele indica o faturamento da empresa em comparação com o crescimento do ativo.

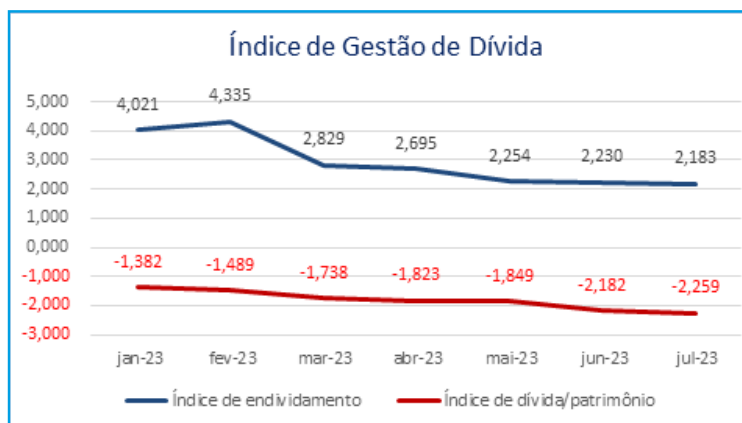
Analisando os índices do mês de julho/23, verifica-se as seguintes variações em seus índices: **Índice de giro de ativos fixos/imobilizado (-12,20%)**, **Índice de giro total de ativos (-16,98%)**. Apesar da receita auferida no período ser superior aos ativos Imobilizados, ela não consegue cobrir o montante de ativos totais da Recuperanda.



Informações Financeiras

Na competência de julho/23, foram apresentadas, separadamente, as demonstrações contábeis e indicadores financeiros das Recuperandas. No Balanço Patrimonial, as principais variações ocorreram na Recuperanda Avante, em **Caixa e Equiv. de Caixa (117,61%)** e em **Créditos (15.928,11%)**, e na Jalluma, em **Caixa e Equiv. (868,43%)** e **Duplicatas a Pagar (121,79%)**. Destaca-se em relação ao resultado apurado que apenas as Recuperandas PTN, RBN e Macklife apuraram **Prejuízo**, enquanto as demais apresentaram melhora em seus resultados, obtendo **Lucro no Exercício**.

Índices de Gestão de Dívida					
INDICADORES FINANCEIROS	FÓRMULA	Jun-23	Índice	Jul-23	Índice
Índice de endividamento	Passivo Circulante + ELP	7.644.253,12	2,230	7.913.985,47	2,183
	Ativo	3.427.367,32		3.624.662,41	
Índice de dívida/patrimônio	Passivo Circulante + ELP	7.644.253,12	-2,182	7.913.985,47	-2,259
	Patrimônio Líquido	-3.503.352,23		-3.503.352,23	



O índice de **endividamento**, também chamado de índice de endividamento total, é a relação entre o total de ativos e o total de passivos. Descrito em porcentagem, ele mede o percentual de fundos gerados pelos passivos circulantes e dívidas de longo prazo.

O índice de **dívida/patrimônio** informa quanto de patrimônio líquido a empresa tem para cada R\$ 1 de dívida. Esse índice tem a mesma finalidade que o índice de endividamento, porém, mostrado em moeda e não em percentual.

Verifica-se redução no índice de **Endividamento** quando comparado os meses de junho e julho/23, pois houve variação de **-2,11%**.

O índice de **Dívida/Patrimônio** apresentou aumento de **3,53%** demonstrando um aumento das dívidas em relação ao patrimônio da Recuperanda, qual é negativo devido ao prejuízo acumulado.



Informações Financeiras

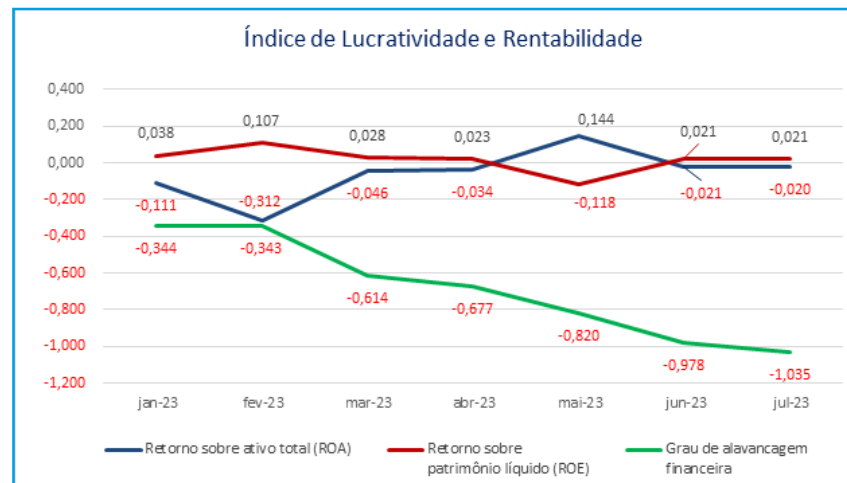
Na competência de julho/23, foram apresentadas, separadamente, as demonstrações contábeis e indicadores financeiros das Recuperandas. No Balanço Patrimonial, as principais variações ocorreram na Recuperanda Avante, em **Caixa e Equiv. de Caixa (117,61%)** e em **Créditos (15.928,11%)**, e na Jalluma, em **Caixa e Equiv. (868,43%)** e **Duplicatas a Pagar (121,79%)**. Destaca-se em relação ao resultado apurado que apenas as Recuperandas PTN, RBN e Macklife apuraram **Prejuízo**, enquanto as demais apresentaram melhora em seus resultados, obtendo **Lucro no Exercício**.

Índices de Lucratividade e Rentabilidade					
INDICADORES FINANCEIROS	FÓRMULA	Jun-23	Índice	Jul-23	Índice
Margem de Lucro Líquido	Lucro Líquido	-72.148,67	-0,180	-72.362,71	-0,206
	Receita de Vendas	400.622,00		351.756,00	
Margem de Lucro Operacional	Lucro Operacional	-72.148,67	-0,180	-72.362,71	-0,206
	Receita de Vendas	400.622,00		351.756,00	
Margem de Lucro Bruto	Lucro Bruto	93.955,98	0,235	40.943,95	0,116
	Receita Operacional Líquida	400.622,00		351.756,00	
Índice de Receita Operacional/Total de Ativos	Lucro Operacional	-72.148,67	-0,021	-72.362,71	-0,020
	Ativo	3.427.367,32		3.624.662,41	
Retorno sobre Ativo Total (ROA)	Lucro Líquido	-72.148,67	-0,021	-72.362,71	-0,020
	Ativo	3.427.367,32		3.624.662,41	
Retorno sobre Patrimônio Líquido (ROE)	Lucro Líquido	-72.148,67	0,021	-72.362,71	0,021
	Patrimônio Líquido	-3.503.352,23		-3.503.352,23	
Grau de Alavancagem Financeira	ROE	0,021	-0,978	0,021	-1,035
	ROA	-0,021		-0,020	



Informações Financeiras

Na competência de julho/23, foram apresentadas, separadamente, as demonstrações contábeis e indicadores financeiros das Recuperandas. No Balanço Patrimonial, as principais variações ocorreram na Recuperanda Avante, em **Caixa e Equiv. de Caixa (117,61%)** e em **Créditos (15.928,11%)**, e na Jalluma, em **Caixa e Equiv. (868,43%)** e **Duplicatas a Pagar (121,79%)**. Destaca-se em relação ao resultado apurado que apenas as Recuperandas PTN, RBN e Macklife apuraram **Prejuízo**, enquanto as demais apresentaram melhora em seus resultados, obtendo **Lucro no Exercício**.



O **retorno sobre o ativo total** (em inglês, Return on Asset – ROA) também conhecido como retorno sobre o investimento, mede o retorno sobre o ativo total depois de juros e impostos. Este índice é considerado um dos mais importantes, pois indica a lucratividade da empresa em relação aos investimentos totais, representados pelo ativo total médio.

O **retorno sobre o patrimônio líquido** (em inglês, Return on Equity – ROE), indica quanto de prêmio os acionistas e proprietários estão obtendo em relação aos seus investimentos na empresa, isto é, o patrimônio líquido.

O **grau de alavancagem financeira** (GAF) é um importante indicador do grau de risco do qual a empresa está submetida, isto é, se há presença de capital de terceiros de longo prazo na estrutura de capital, identificando se a empresa está alavancada ou não.

Avaliando os índices de lucratividade e rentabilidade da Recuperanda, nota-se que, assim como no mês anterior, em julho/23, praticamente todos os índices demonstraram resultados negativos devido a obtenção de prejuízo neste exercício.

Verifica-se com resultado positivo os índices de Margem de Lucro Bruto, por desconsiderar as despesas do período, e Retorno Sobre Patrimônio Líquido, devido a utilização de valores negativos em seu cálculo.

Com base nos resultados apresentados, é salutar mencionar a necessidade de a Recuperanda continuar em busca da melhora dos seus resultados com vistas ao cumprimento do planejamento de RJ inicial dentro dos prazos estipulados.

Informações Financeiras

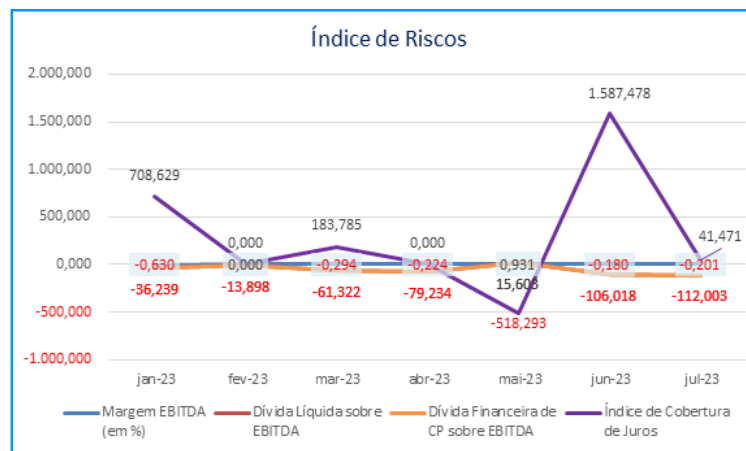
Na competência de julho/23, foram apresentadas, separadamente, as demonstrações contábeis e indicadores financeiros das Recuperandas. No Balanço Patrimonial, as principais variações ocorreram na Recuperanda Avante, em **Caixa e Equiv. de Caixa (117,61%)** e em **Créditos (15.928,11%)**, e na Jalluma, em **Caixa e Equiv. (868,43%)** e **Duplicatas a Pagar (121,79%)**. Destaca-se em relação ao resultado apurado que apenas as Recuperandas PTN, RBN e Macklife apuraram **Prejuízo**, enquanto as demais apresentaram melhora em seus resultados, obtendo **Lucro no Exercício**.

Índice de Riscos					
INDICADORES FINANCEIROS	FÓRMULA	Jun-23	Índice	Jul-23	Índice
Margem EBITDA	EBITDA	-72.103,25	-0,180	-70.658,90	-0,201
	Receita Líquida	400.622,00		351.756,00	
Dívida Líquida sobre EBITDA	Dívida Financeira Líquida	7.644.253,12	-106,018	7.913.985,47	-112,003
	EBITDA	-72.103,25		-70.658,90	
Dívida Financeira de CP sobre EBITDA	Dívida Financeira de CP	7.644.253,12	-106,018	7.913.985,47	-112,003
	EBITDA	-72.103,25		-70.658,90	
Índice de Cobertura de Juros	EBIT	-72.103,25	1.587,478	-70.658,90	41,471
	Pagamento de Juros	-45,42		-1.703,81	



Informações Financeiras

Na competência de julho/23, foram apresentadas, separadamente, as demonstrações contábeis e indicadores financeiros das Recuperandas. No Balanço Patrimonial, as principais variações ocorreram na Recuperanda Avante, em **Caixa e Equiv. de Caixa (117,61%)** e em **Créditos (15.928,11%)**, e na Jalluma, em **Caixa e Equiv. (868,43%)** e **Duplicatas a Pagar (121,79%)**. Destaca-se em relação ao resultado apurado que apenas as Recuperandas PTN, RBN e Macklife apuraram **Prejuízo**, enquanto as demais apresentaram melhora em seus resultados, obtendo **Lucro no Exercício**.



Margem EBITDA (em %): Mede a capacidade da empresa em gerar caixa operacional em função de sua capacidade de venda. Quanto maior, melhor.

Dívida Líquida sobre EBITDA: Destaca o valor da dívida da empresa em função de sua geração de caixa. Em empresas saudáveis esse índice não passa de três ou quatro vezes. Quanto maior, pior.

Dívida Financeira de CP sobre EBITDA: Destaca o valor da dívida financeira de curto prazo da empresa em função de sua capacidade de geração de caixa. Quanto maior, pior.

Índice de Cobertura de Juros: Avalia a capacidade da empresa em remunerar, em termos de caixa, seus credores com os recursos proveniente de seus ativos operacionais. Quanto maior, melhor.

No mês de julho/2023, verifica-se que a maioria dos índices apresentaram resultados negativos, tendo em vista, principalmente, que a Recuperanda apurou prejuízo no exercício e possui um grau elevado de endividamento.

Informações Financeiras

Na competência de julho/23, foram apresentadas, separadamente, as demonstrações contábeis e indicadores financeiros das Recuperandas. No Balanço Patrimonial, as principais variações ocorreram na Recuperanda Avante, em **Caixa e Equiv. de Caixa (117,61%)** e em **Créditos (15.928,11%)**, e na Jalluma, em **Caixa e Equiv. (868,43%)** e **Duplicatas a Pagar (121,79%)**. Destaca-se em relação ao resultado apurado que apenas as Recuperandas PTN, RBN e Macklife apuraram **Prejuízo**, enquanto as demais apresentaram melhora em seus resultados, obtendo **Lucro no Exercício**.

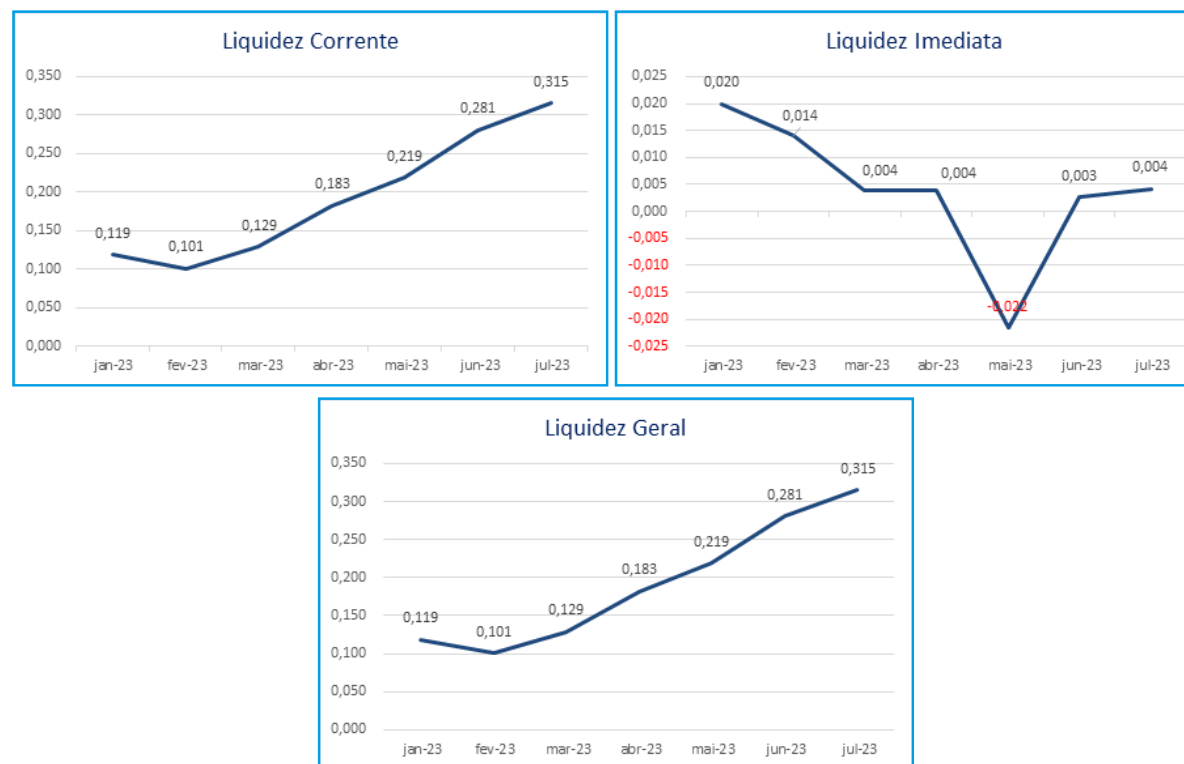
ÍNDICES DA RBN – INDÚSTRIA DO VESTUÁRIO LTDA EM 31/07/2023

Índices de Liquidez					
INDICADORES FINANCEIROS	FÓRMULA	Jun-23	Índice	Jul-23	Índice
Liquidez Corrente	Ativo Circulante	1.823.336,40	0,281	2.195.916,44	0,315
	Passivo Circulante	6.490.418,97		6.960.723,13	
Liquidez Imediata	Ativo Disponível	17.215,83	0,003	29.000,04	0,004
	Passivo Circulante	6.490.418,97		6.960.723,13	
Liquidez Geral	Ativo Circulante + Não Circulante	1.823.336,40	0,281	2.195.916,44	0,315
	Passivo Circulante + Não Circulante	6.490.418,97		6.960.723,13	



Informações Financeiras

Na competência de julho/23, foram apresentadas, separadamente, as demonstrações contábeis e indicadores financeiros das Recuperandas. No Balanço Patrimonial, as principais variações ocorreram na Recuperanda Avante, em **Caixa e Equiv. de Caixa (117,61%)** e em **Créditos (15.928,11%)**, e na Jalluma, em **Caixa e Equiv. (868,43%)** e **Duplicatas a Pagar (121,79%)**. Destaca-se em relação ao resultado apurado que apenas as Recuperandas PTN, RBN e Macklife apuraram **Prejuízo**, enquanto as demais apresentaram melhora em seus resultados, obtendo **Lucro no Exercício**.



O índice de **liquidez corrente** é o melhor indicador de solvência de curto prazo, pois revela a proteção dos credores em curto prazo por ativos, onde há uma expectativa que estes possam ser convertidos em dinheiro rapidamente.

O índice de **liquidez geral** é um indicador de solvência tanto de curto prazo quanto de longo prazo.

O índice de **liquidez imediata** é uma variação dos índices anteriores, porém, considera-se somente o quanto a empresa tem de dinheiro no curtíssimo prazo, como caixa, saldos bancários e aplicações financeiras com liquidez imediata, como CDBs sem carência e fundos de investimentos com resgate de cotas de D+0.

Analisando os índices do mês de julho/23, verifica-se as seguintes variações em seus índices: **Liquidez Corrente (12,30%)**, **Liquidez Imediata (57,07%)** e **Liquidez Geral (12,30%)**.

Apesar da variação positiva nos índices, a empresa não apresenta capacidade de quitar suas dívidas através de seu ativo de prazo imediato, curto e longo. Demonstrando assim, uma possível insolvência que pode ser revertida caso a Recuperanda melhore seus resultados, ressalta-se que este quadro é comum para empresas em Recuperação Judicial.

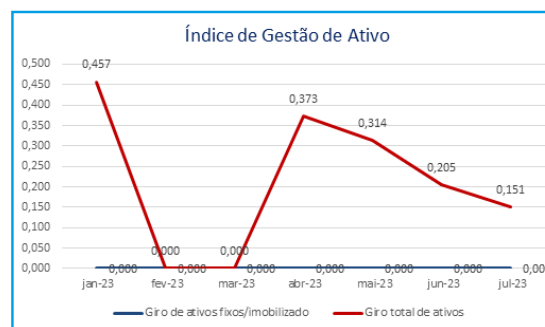


Informações Financeiras

Na competência de julho/23, foram apresentadas, separadamente, as demonstrações contábeis e indicadores financeiros das Recuperandas. No Balanço Patrimonial, as principais variações ocorreram na Recuperanda Avante, em **Caixa e Equiv. de Caixa (117,61%)** e em **Créditos (15.928,11%)**, e na Jalluma, em **Caixa e Equiv. (868,43%)** e **Duplicatas a Pagar (121,79%)**. Destaca-se em relação ao resultado apurado que apenas as Recuperandas PTN, RBN e Macklife apuraram **Prejuízo**, enquanto as demais apresentaram melhora em seus resultados, obtendo **Lucro no Exercício**.

Índices de Gestão de Ativo

INDICADORES FINANCEIROS	FÓRMULA	Jun-23	Índice	Jul-23	Índice
Índice de giro de ativos fixos/ imobilizado	Receitas	373.823,50	Erro	331.492,00	Erro
	Ativo Imobilizado	0,00		0,00	
Índice de giro total de ativos	Receitas	373.823,50	0,205	331.492,00	0,151
	Ativo	1.823.336,40		2.195.916,44	



O índice de **giro de ativos** imobilizados mede a eficiência da empresa em relação ao uso de seu imobilizado. Ela indica como a empresa está usando seus ativos fixos, isto é, suas máquinas e equipamentos.

O índice de **giro do total de ativos** mede a eficiência com a qual a empresa utiliza todos seus ativos para gerar receitas. Ele indica o faturamento da empresa em comparação com o crescimento do ativo.

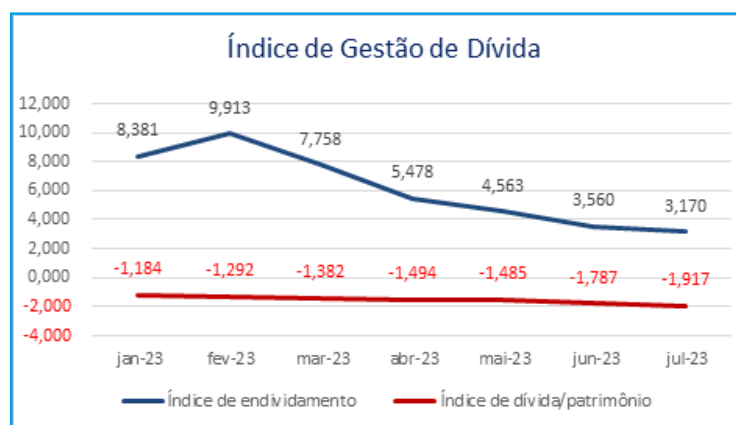
Os índices de Gestão do Ativo apresentaram as seguintes variações no mês de julho/23: **Giro de Ativos Fixos/ Imobilizado** (não apurado devido a inexistência de Ativo Imobilizado) e **Giro Total de Ativos (-26,37%)**.



Informações Financeiras

Na competência de julho/23, foram apresentadas, separadamente, as demonstrações contábeis e indicadores financeiros das Recuperandas. No Balanço Patrimonial, as principais variações ocorreram na Recuperanda Avante, em **Caixa e Equiv. de Caixa (117,61%)** e em **Créditos (15.928,11%)**, e na Jalluma, em **Caixa e Equiv. (868,43%)** e **Duplicatas a Pagar (121,79%)**. Destaca-se em relação ao resultado apurado que apenas as Recuperandas PTN, RBN e Macklife apuraram **Prejuízo**, enquanto as demais apresentaram melhora em seus resultados, obtendo **Lucro no Exercício**.

Índices de Gestão de Dívida					
INDICADORES FINANCEIROS	FÓRMULA	Jun-23	Índice	Jul-23	Índice
Índice de endividamento	Passivo Circulante + ELP	6.490.418,97	3,560	6.960.723,13	3,170
	Ativo	1.823.336,40		2.195.916,44	
Índice de dívida/patrimônio	Passivo Circulante + ELP	6.490.418,97	-1,787	6.960.723,13	-1,917
	Patrimônio Líquido	-3.631.401,01		-3.631.401,01	



O índice de **endividamento**, também chamado de índice de endividamento total, é a relação entre o total de ativos e o total de passivos. Descrito em porcentagem, ele mede o percentual de fundos gerados pelos passivos circulantes e dívidas de longo prazo.

O índice de **dívida/patrimônio** informa quanto de patrimônio líquido a empresa tem para cada R\$ 1 de dívida. Esse índice tem a mesma finalidade que o índice de endividamento, porém, mostrado em moeda e não em percentual.

Verifica-se redução de **10,95%** no índice de **Endividamento** quando comparado os meses de junho e julho/23, ocorrida principalmente por conta do aumento do ativo ser superior ao aumento do passivo.

O índice de **Dívida/Patrimônio** apresentou aumento de **7,25%**, demonstrando aumento das dívidas em relação ao patrimônio da Recuperanda, que é negativo devido ao prejuízo acumulado.



Informações Financeiras

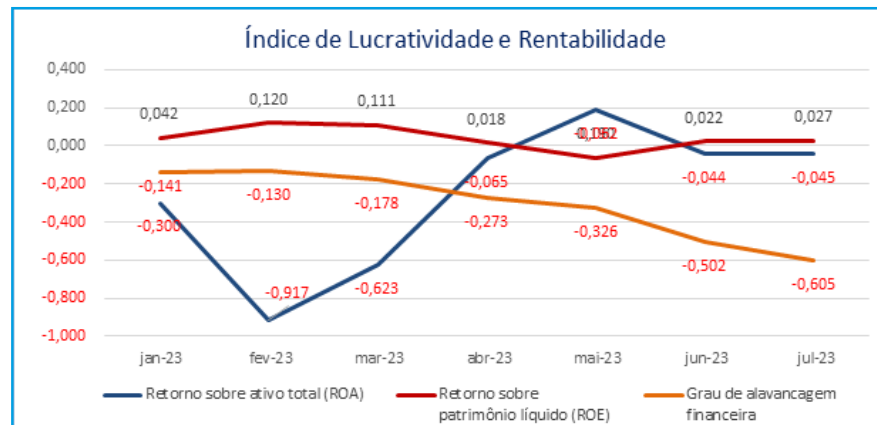
Na competência de julho/23, foram apresentadas, separadamente, as demonstrações contábeis e indicadores financeiros das Recuperandas. No Balanço Patrimonial, as principais variações ocorreram na Recuperanda Avante, em **Caixa e Equiv. de Caixa (117,61%)** e em **Créditos (15.928,11%)**, e na Jalluma, em **Caixa e Equiv. (868,43%)** e **Duplicatas a Pagar (121,79%)**. Destaca-se em relação ao resultado apurado que apenas as Recuperandas PTN, RBN e Macklife apuraram **Prejuízo**, enquanto as demais apresentaram melhora em seus resultados, obtendo **Lucro no Exercício**.

Índices de Lucratividade e Rentabilidade					
INDICADORES FINANCEIROS	FÓRMULA	Jun-23	Índice	Jul-23	Índice
Margem de Lucro Líquido	Lucro Líquido	-80.214,57	-0,215	-97.724,12	-0,295
	Receita de Vendas	373.823,50		331.492,00	
Margem de Lucro Operacional	Lucro Operacional	-80.214,57	-0,215	-97.724,12	-0,295
	Receita de Vendas	373.823,50		331.492,00	
Margem de Lucro Bruto	Lucro Bruto	89.721,38	0,240	32.547,28	0,098
	Receita Operacional Líquida	373.823,50		331.492,00	
Índice de Receita Operacional/Total de Ativos	Lucro Operacional	-80.214,57	-0,044	-97.724,12	-0,045
	Ativo	1.823.336,40		2.195.916,44	
Retorno sobre Ativo Total (ROA)	Lucro Líquido	-80.214,57	-0,044	-97.724,12	-0,045
	Ativo	1.823.336,40		2.195.916,44	
Retorno sobre Patrimônio Líquido (ROE)	Lucro Líquido	-80.214,57	0,022	-97.724,12	0,027
	Patrimônio Líquido	-3.631.401,01		-3.631.401,01	
Grau de Alavancagem Financeira	ROE	0,022	-0,502	0,027	-0,605
	ROA	-0,044		-0,045	



Informações Financeiras

Na competência de julho/23, foram apresentadas, separadamente, as demonstrações contábeis e indicadores financeiros das Recuperandas. No Balanço Patrimonial, as principais variações ocorreram na Recuperanda Avante, em **Caixa e Equiv. de Caixa (117,61%)** e em **Créditos (15.928,11%)**, e na Jalluma, em **Caixa e Equiv. (868,43%)** e **Duplicatas a Pagar (121,79%)**. Destaca-se em relação ao resultado apurado que apenas as Recuperandas PTN, RBN e Macklife apuraram **Prejuízo**, enquanto as demais apresentaram melhora em seus resultados, obtendo **Lucro no Exercício**.



O **retorno sobre o ativo total** (em inglês, Return on Asset – ROA) também conhecido como retorno sobre o investimento, mede o retorno sobre o ativo total depois de juros e impostos. Este índice é considerado um dos mais importantes, pois indica a lucratividade da empresa em relação aos investimentos totais, representados pelo ativo total médio.

O **retorno sobre o patrimônio líquido** (em inglês, Return on Equity – ROE), indica quanto de prêmio os acionistas e proprietários estão obtendo em relação aos seus investimentos na empresa, isto é, o patrimônio líquido.

O **grau de alavancagem financeira** (GAF) é um importante indicador do grau de risco do qual a empresa está submetida, isto é, se há presença de capital de terceiros de longo prazo na estrutura de capital, identificando se a empresa está alavancada ou não.

Avaliando os índices de lucratividade e rentabilidade da Recuperanda, verifica-se que, assim como no mês anterior, em julho/23, foi apresentado uma queda na receita de vendas e aumento no prejuízo do exercício, deste modo, resultando em saldos negativos em praticamente todos os índices.

O resultado positivo é apontado apenas nos índices de Margem de Lucro Bruto, devido a desconsideração de despesas em seu cálculo, e Retorno sobre Patrimônio Líquido, devido a utilização de valores negativos em seu cálculo.

Com base nos resultados apresentados, é salutar mencionar a necessidade de a Recuperanda buscar a melhora dos seus resultados com vistas ao cumprimento do planejamento de RJ inicial dentro dos prazos estipulados.

Informações Financeiras

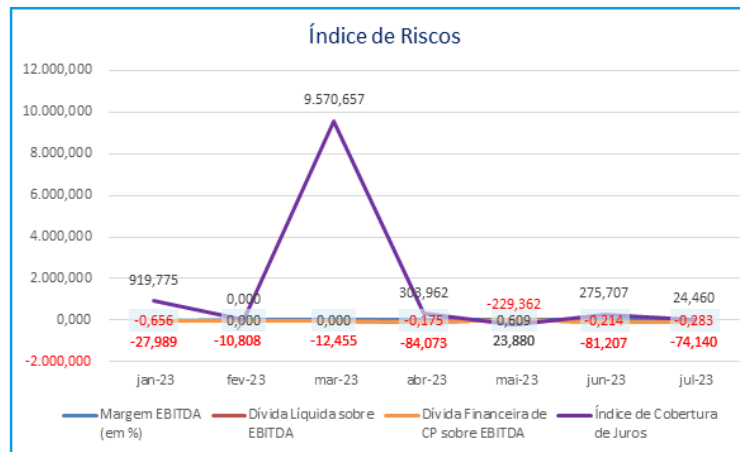
Na competência de julho/23, foram apresentadas, separadamente, as demonstrações contábeis e indicadores financeiros das Recuperandas. No Balanço Patrimonial, as principais variações ocorreram na Recuperanda Avante, em **Caixa e Equiv. de Caixa (117,61%)** e em **Créditos (15.928,11%)**, e na Jalluma, em **Caixa e Equiv. (868,43%)** e **Duplicatas a Pagar (121,79%)**. Destaca-se em relação ao resultado apurado que apenas as Recuperandas PTN, RBN e Macklife apuraram **Prejuízo**, enquanto as demais apresentaram melhora em seus resultados, obtendo **Lucro no Exercício**.

Índice de Riscos					
INDICADORES FINANCEIROS	FÓRMULA	Jun-23	Índice	Jul-23	Índice
Margem EBITDA (em %)	EBITDA	-79.924,68	-0,214	-93.885,74	-0,283
	Receita Líquida	373.823,50		331.492,00	
Dívida Líquida sobre EBITDA	Dívida Financeira Líquida	6.490.418,97	-81,207	6.960.723,13	-74,140
	EBITDA	-79.924,68		-93.885,74	
Dívida Financeira de CP sobre EBITDA	Dívida Financeira de CP	6.490.418,97	-81,207	6.960.723,13	-74,140
	EBITDA	-79.924,68		-93.885,74	
Índice de Cobertura de Juros	EBIT	-79.924,68	275,707	-93.885,74	24,460
	Pagamento de Juros	-289,89		-3.838,38	



Informações Financeiras

Na competência de julho/23, foram apresentadas, separadamente, as demonstrações contábeis e indicadores financeiros das Recuperandas. No Balanço Patrimonial, as principais variações ocorreram na Recuperanda Avante, em **Caixa e Equiv. de Caixa (117,61%)** e em **Créditos (15.928,11%)**, e na Jalluma, em **Caixa e Equiv. (868,43%)** e **Duplicatas a Pagar (121,79%)**. Destaca-se em relação ao resultado apurado que apenas as Recuperandas PTN, RBN e Macklife apuraram **Prejuízo**, enquanto as demais apresentaram melhora em seus resultados, obtendo **Lucro no Exercício**.



Margem EBITDA (em %): Mede a capacidade da empresa em gerar caixa operacional em função de sua capacidade de venda. Quanto maior, melhor.

Dívida Líquida sobre EBITDA: Destaca o valor da dívida da empresa em função de sua geração de caixa. Em empresas saudáveis esse índice não passa de três ou quatro vezes. Quanto maior, pior.

Dívida Financeira de CP sobre EBITDA: Destaca o valor da dívida financeira de curto prazo da empresa em função de sua capacidade de geração de caixa. Quanto maior, pior.

Índice de Cobertura de Juros: Avalia a capacidade da empresa em remunerar, em termos de caixa, seus credores com os recursos proveniente de seus ativos operacionais. Quanto maior, melhor.

No mês de julho/2023 nota-se que a maioria dos índices apresentaram resultados negativos, tendo em vista, principalmente, que a Recuperanda tem apresentado um prejuízo recorrente e alto grau de endividamento.

5. ENDIVIDAMENTO

5.1 CREDORES SUJEITOS A RECUPERAÇÃO JUDICIAL

5.2 CREDORES NÃO SUJEITOS A RECUPERAÇÃO JUDICIAL



Endividamento

No momento da distribuição do pedido de Recuperação Judicial, as Recuperandas apresentaram nos movs. 1.55, 1.56 e 1.57, a relação nominal de credores, em consonância ao art. 51, III LFRJ, na qual perfaz o montante total de **R\$ 35.505.082,43**, porém, após apresentação da relação do art. 7º, §2º, da Lei 11.101/2005, restou apresentado o passivo de **R\$ 37.760.870,97**. Ademais, quanto aos créditos não concursais, constatou-se a existência de débito trabalhista e tributário.

5.1 CREDORES SUJEITOS A RECUPERAÇÃO JUDICIAL

No momento da distribuição do pedido de Recuperação Judicial, as Recuperandas apresentaram nos movs. 1.55, 1.56 e 1.57, a relação nominal de credores, em consonância ao art. 51, III LFRJ, na qual perfaz o montante total de **R\$ 35.505.082,43 (trinta e cinco milhões quinhentos e cinco mil e oitenta e dois reais e quarenta e três centavos)**, porém, em data de 23/03/2023, restou apresentada a Relação de Credores da Administradora Judicial, nos termos do art. 7º, §2º, da Lei 11.101/2005, resultando no valor do passivo no importe de **R\$ 37.760.870,97 (trinta e sete mil setecentos e sessenta mil oitocentos e setenta reais e noventa e sete centavos)**. A seguir, apresenta-se a composição do crédito concursal da relação por classe de credores:

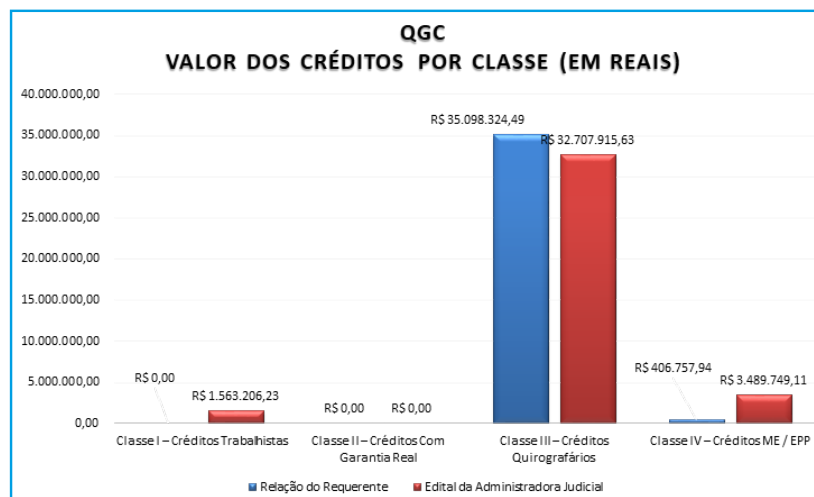
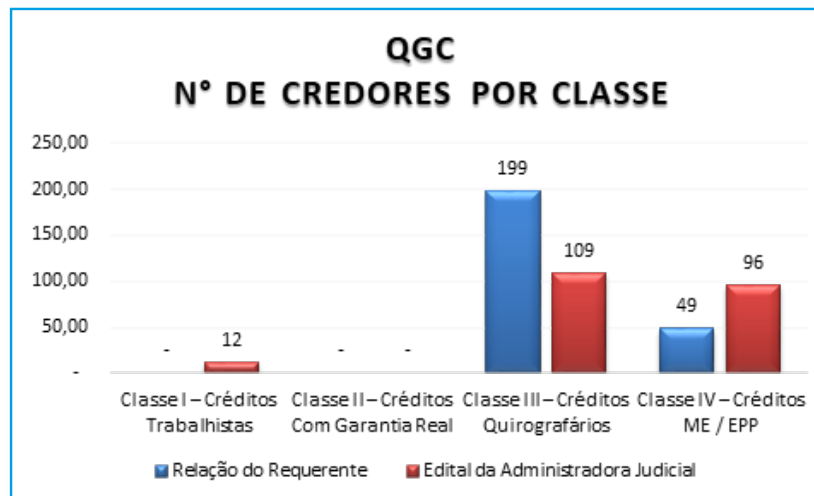
Classe	Moeda	Relação das Recuperandas		Edital da Administradora Judicial (art. 7º, §2º, LFRJ)		Variação	
		Nº de Credores	Valor	Nº de Credores	Valor	Nº de Credores	Valor
Classe I – Créditos Trabalhistas	BRL	-	0,00	12	1.563.206,23	-12	-1.563.206,23
Classe II – Créditos Com Garantia Real	BRL	-	0,00	-	0,00	-	0,00
Classe III – Créditos Quirografários	BRL	199	35.098.324,49	109	32.707.915,63	90	2.390.408,86
Classe IV – Créditos ME / EPP	BRL	49	406.757,94	96	3.489.749,11	-47	-3.082.991,17
Total		248	35.505.082,43	217	37.760.870,97	31	-2.255.788,54

Fonte: Relação de Credores mov. 1.55, 1.56 e 1.57 e Relação de Credores da AJ de mov. 363.



Endividamento

No momento da distribuição do pedido de Recuperação Judicial, as Recuperandas apresentaram nos movs. 1.55, 1.56 e 1.57, a relação nominal de credores, em consonância ao art. 51, III LFRJ, na qual perfaz o montante total de **R\$ 35.505.082,43**, porém, após apresentação da relação do art. 7º, §2º, da Lei 11.101/2005, restou apresentado o passivo de **R\$ 37.760.870,97**. Ademais, quanto aos créditos não concursais, constatou-se a existência de débito trabalhista e tributário.

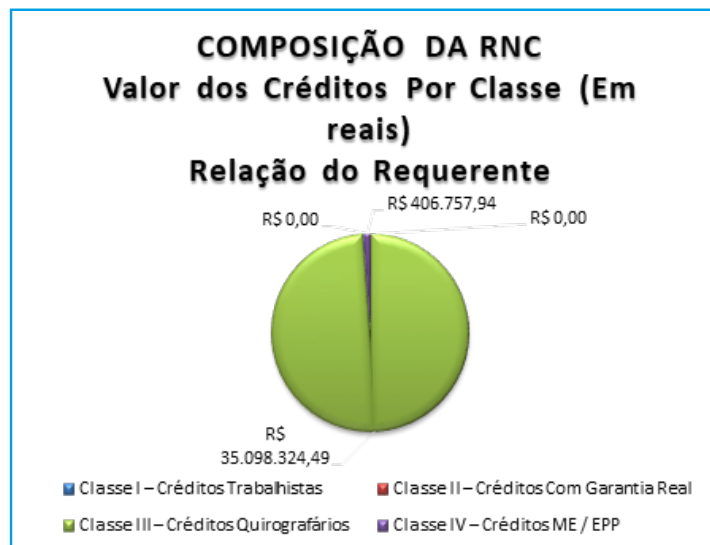
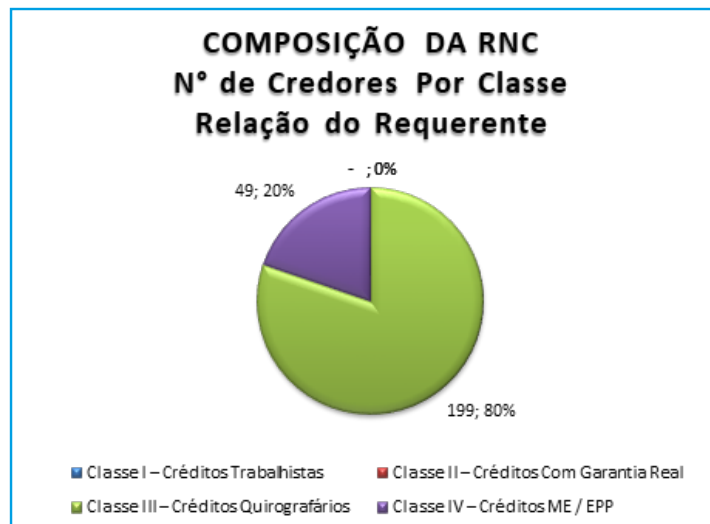


Fonte: Relação de Credores mov. 1.55, 1.56 e 1.57 e Relação de Credores da AJ de mov. 363.



Endividamento

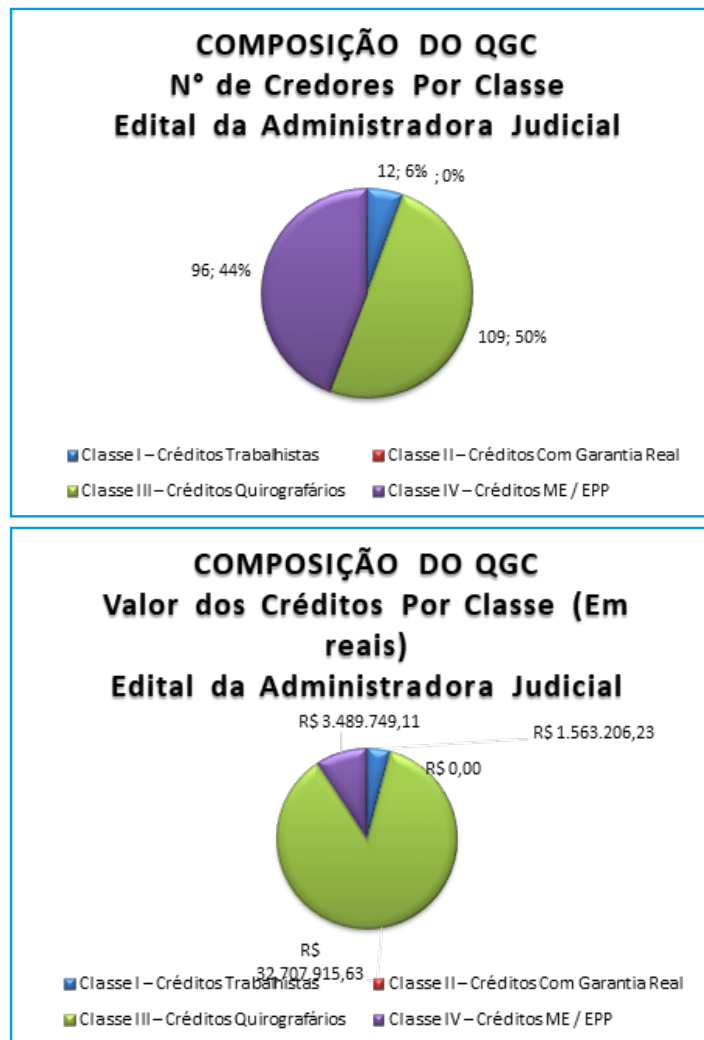
No momento da distribuição do pedido de Recuperação Judicial, as Recuperandas apresentaram nos movs. 1.55, 1.56 e 1.57, a relação nominal de credores, em consonância ao art. 51, III LFRJ, na qual perfaz o montante total de **R\$ 35.505.082,43**, porém, após apresentação da relação do art. 7º, §2º, da Lei 11.101/2005, restou apresentado o passivo de **R\$ 37.760.870,97**. Ademais, quanto aos créditos não concursais, constatou-se a existência de débito trabalhista e tributário.



Fonte: Relação de Credores mov. 1.55, 1.56 e 1.57 e Relação de Credores da AJ de mov. 363.

Endividamento

No momento da distribuição do pedido de Recuperação Judicial, as Recuperandas apresentaram nos movs. 1.55, 1.56 e 1.57, a relação nominal de credores, em consonância ao art. 51, III LFRJ, na qual perfaz o montante total de **R\$ 35.505.082,43**, porém, após apresentação da relação do art. 7º, §2º, da Lei 11.101/2005, restou apresentado o passivo de **R\$ 37.760.870,97**. Ademais, quanto aos créditos não concursais, constatou-se a existência de débito trabalhista e tributário.



Fonte: Relação de Credores mov. 1.55, 1.56 e 1.57 e Relação de Credores da AJ de mov. 363.



Endividamento

No momento da distribuição do pedido de Recuperação Judicial, as Recuperandas apresentaram nos movs. 1.55, 1.56 e 1.57, a relação nominal de credores, em consonância ao art. 51, III LFRJ, na qual perfaz o montante total de **R\$ 35.505.082,43**, porém, após apresentação da relação do art. 7º, §2º, da Lei 11.101/2005, restou apresentado o passivo de **R\$ 37.760.870,97**. Ademais, quanto aos créditos não concursais, constatou-se a existência de débito trabalhista e tributário.

5.2 CREDORES NÃO SUJEITOS A RECUPERAÇÃO JUDICIAL

No mês em análise as Recuperandas informaram os credores que ostentam natureza extraconcursal, de modo que, em contato diretamente com esses foi solicitado a relação completa de credores não concursais para elaboração da presente constatação, oportunidade em que foi informado que possuem apenas débitos trabalhistas e tributários, conforme discriminado infra:

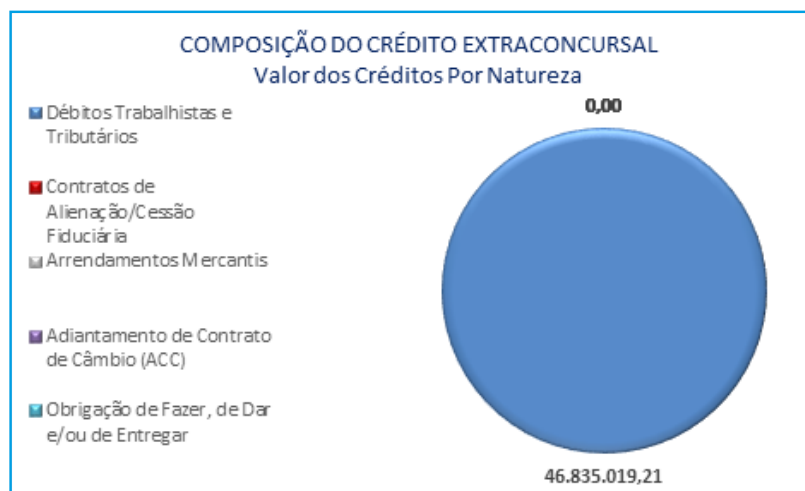
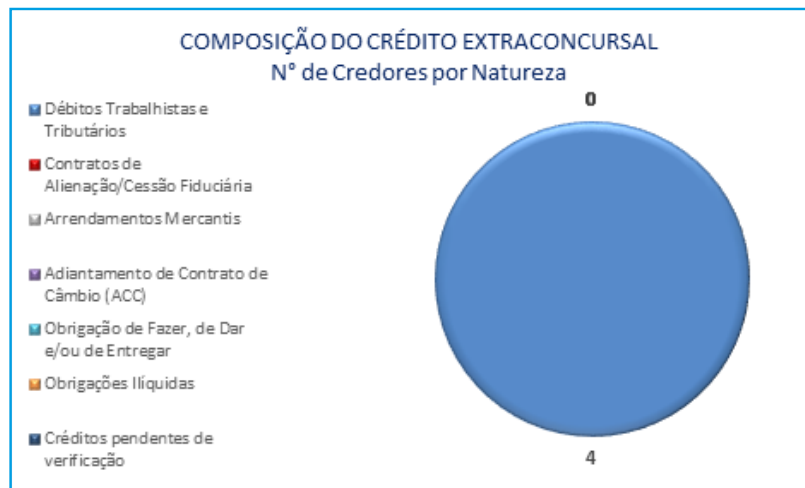
Natureza do Crédito Extraconcursal	Moeda	Nº de Credores	Valor
Débitos Trabalhistas e Tributários	BRL	4	46.835.019,21
Contratos de Alienação/Cessão Fiduciária	BRL	-	-
Arrendamentos Mercantis	BRL	-	-
Adiantamento de Contrato de Câmbio (ACC)	BRL	-	-
Obrigação de Fazer, de Dar e/ou de Entregar	BRL	-	-
Obrigações Ilíquidas	BRL	-	-
Créditos pendentes de verificação	BRL	-	-
Total		4	46.835.019,21

Fonte: GRUPO FOR BOYS – Balancete Contábil em 31/07/2023.



Endividamento

No momento da distribuição do pedido de Recuperação Judicial, as Recuperandas apresentaram nos movs. 1.55, 1.56 e 1.57, a relação nominal de credores, em consonância ao art. 51, III LFRJ, na qual perfaz o montante total de **R\$ 35.505.082,43**, porém, após apresentação da relação do art. 7º, §2º, da Lei 11.101/2005, restou apresentado o passivo de **R\$ 37.760.870,97**. Ademais, quanto aos créditos não concursais, constatou-se a existência de débito trabalhista e tributário.



Fonte: GRUPO FOR BOYS – Balancete Contábil em 31/07/2023



Endividamento

No momento da distribuição do pedido de Recuperação Judicial, as Recuperandas apresentaram nos movs. 1.55, 1.56 e 1.57, a relação nominal de credores, em consonância ao art. 51, III LFRJ, na qual perfaz o montante total de **R\$ 35.505.082,43**, porém, após apresentação da relação do art. 7º, §2º, da Lei 11.101/2005, restou apresentado o passivo de **R\$ 37.760.870,97**. Ademais, quanto aos créditos não concursais, constatou-se a existência de débito trabalhista e tributário.

5.2.1 Débitos Tributários

As Recuperandas apresentaram informações de débitos extraconcursais no montante de **R\$ 46.835.019,21 (quarenta e seis milhões, oitocentos e trinta e cinco mil, dezenove reais e vinte e um centavos)**, relativo a débitos trabalhistas e tributários, estes junto as esferas Federal, Estadual e Municipal, conforme discriminado abaixo:

GRUPO	DESCRIÇÃO	AVANTE	JALLUMA	MACKLIFE	PTN	RBN	TOTAL
		VALOR	VALOR	VALOR	VALOR	VALOR	VALOR
OBRIGAÇÕES TRABALHISTAS E PREVIDENCIÁRIAS	INSS A Recolher	2.234.156,53	1.523.309,06	681.740,18	1.675.746,16	1.003.017,64	7.117.969,57
	FGTS A Recolher	872.752,45	922.869,68	482.148,59	1.006.527,96	444.710,36	3.729.009,04
	Contribuição Social A Recolher	0,00	0,00	3.381,47	0,00	0,00	3.381,47
	Contribuição Sindical A Recolher	2.120,63	13.481,95	29.588,51	27.148,90	12.050,98	84.390,97
	Salários A Pagar	393.539,42	79.824,56	-7.897,70	188.208,67	221.458,15	875.133,10
	Rescisões A Pagar	5.634,56	35.625,99	93.826,51	75.659,91	107.260,05	318.007,02
	Décimo Terceiro A Pagar	0,00	0,00	96.000,26	0,00	0,00	96.000,26
	Férias A Pagar	4.351,43	-1.003,52	24.355,72	0,00	42,37	27.746,00
	Pró-Labore A Pagar	1.078,68	0,00	-87.076,14	4.805,39	0,00	-81.192,07
	Contribuição Assistencial A Pagar	33.212,32	47.779,84	58.677,79	60.588,52	6.828,41	207.086,88
	Pensão Alimentícia	0,00	0,00	0,00	3.761,29	0,00	3.761,29
	Provisões Trabalhistas	1.082.704,02	338.404,98	325.664,55	366.498,79	324.603,04	2.437.875,38
Total Obrigações Trab. e Previd.		4.629.550,04	2.960.292,54	1.700.409,74	3.408.945,59	2.119.971,00	14.819.168,91



Endividamento

No momento da distribuição do pedido de Recuperação Judicial, as Recuperandas apresentaram nos movs. 1.55, 1.56 e 1.57, a relação nominal de credores, em consonância ao art. 51, III LFRJ, na qual perfaz o montante total de **R\$ 35.505.082,43**, porém, após apresentação da relação do art. 7º, §2º, da Lei 11.101/2005, restou apresentado o passivo de **R\$ 37.760.870,97**. Ademais, quanto aos créditos não concursais, constatou-se a existência de débito trabalhista e tributário.

GRUPO	DESCRIÇÃO	VALOR	VALOR	VALOR	VALOR	VALOR	VALOR
OBRIGAÇÕES TRIBUTÁRIAS	PIS A Recolher	0,00	0,00	771.149,88	0,00	0,00	771.149,88
	COFINS A Recolher	0,00	0,00	4.368.365,66	0,00	0,00	4.368.365,66
	IRRF A Recolher	117.605,77	102.250,98	279.337,23	111.093,15	44.123,58	654.410,71
	IRPJ A Recolher	0,00	0,00	5.044,78	0,00	0,00	5.044,78
	ISS A Recolher	-53,03	0,00	9.360,42	15,12	0,00	9.322,51
	CSRF A Recolher	0,00	0,00	20.711,77	8,31	0,00	20.720,08
	Simples Nacional A Recolher	559.242,63	503.420,88	0,00	647.392,55	33.087,15	1.743.143,21
	ICMS A Recolher	0,00	0,00	2.123.315,84	0,00	0,00	2.123.315,84
	Parcelamento Previdenciário	131.324,16	46.006,13	10.378.925,83	0,00	0,00	10.556.256,12
	Parcelamento Simples	555.253,12	0,00	12.135,47	0,00	0,00	567.388,59
	Parcelamento ICMS	0,00	0,00	3.995.078,99	0,00	0,00	3.995.078,99
	Parcelamento De PIS	0,00	0,00	130.710,23	0,00	0,00	130.710,23
	Parcelamento De COFINS	0,00	0,00	631.184,40	0,00	0,00	631.184,40
	Parcelamento De IRRF	0,00	0,00	26.427,05	0,00	0,00	26.427,05
	Parcelamento Demais Débitos	0,00	0,00	6.413.332,25	0,00	0,00	6.413.332,25
Total Obrigações Tributárias		1.363.372,65	651.677,99	29.165.079,80	758.509,13	77.210,73	32.015.850,30
Total Débitos GRUPO FOR BOYS		5.992.922,69	3.611.970,53	30.865.489,54	4.167.454,72	2.197.181,73	46.835.019,21

Fonte: GRUPO FOR BOYS - Balancete Contábil em 31/07/2023

5.2.2 Contratos de alienação fiduciária

Até o presente momento, não foram apresentadas, pelas empresas Recuperandas, quaisquer informações acerca da existência de débitos dessa natureza.

5.2.3 Cessão fiduciária de títulos/direitos creditórios

Até o presente momento, não foram apresentadas, pelas empresas Recuperandas, quaisquer informações acerca da existência de débitos dessa natureza.

5.2.4 Arrendamentos mercantis

Até o presente momento, não foram apresentadas, pelas empresas Recuperandas, quaisquer informações acerca da existência de débitos dessa natureza.



Endividamento

No momento da distribuição do pedido de Recuperação Judicial, as Recuperandas apresentaram nos movs. 1.55, 1.56 e 1.57, a relação nominal de credores, em consonância ao art. 51, III LFRJ, na qual perfaz o montante total de **R\$ 35.505.082,43**, porém, após apresentação da relação do art. 7º, §2º, da Lei 11.101/2005, restou apresentado o passivo de **R\$ 37.760.870,97**. Ademais, quanto aos créditos não concursais, constatou-se a existência de débito trabalhista e tributário.

5.2.5 Adiantamento de contrato de câmbio (ACC)

Até o presente momento, não foram apresentadas, pelas empresas Recuperandas, quaisquer informações acerca da existência de débitos dessa natureza.

5.2.6 Obrigação de fazer, obrigação de dar e obrigação de entregar

Até o presente momento, não foram apresentadas, pelas empresas Recuperandas, quaisquer informações acerca da existência de débitos dessa natureza.

5.2.7 Obrigações ilíquidas

Até o presente momento, não foram apresentadas, pelas empresas Recuperandas, quaisquer informações acerca da existência de débitos dessa natureza.


5.2.8 Créditos pós ajuizamento da RJ (fiscal, trabalhista e outros)

Até o presente momento, não foram apresentadas, pelas empresas Recuperandas, quaisquer informações acerca da existência de débitos dessa natureza.



6. PLANO DE RECUPERAÇÃO JUDICIAL

- 6.1 PLANO DE RECUPERAÇÃO JUDICIAL
- 6.2 PROPOSTA DE PAGAMENTO
- 6.3 REALIZAÇÃO DE PAGAMENTOS



Plano de Recuperação Judicial

Foi apresentado nos autos o Plano de Recuperação Judicial pelas Recuperandas, ao mov. 363.2, expondo os meios de recuperação que pretende adotar visando o soerguimento da empresa, nos termos do art. 50 c/c art. 53, I, ambos da Lei de Recuperação de Empresas.

6.1 PLANO DE RECUPERAÇÃO JUDICIAL

No período em análise, foi apresentado nos autos o Plano de Recuperação Judicial pelas Recuperandas, ao mov. 360, expondo os meios de recuperação que pretende adotar visando o soerguimento da empresa, nos termos do art. 50 c/c art. 53, I, ambos da Lei de Recuperação de Empresas. Segue a síntese dos referidos meios:

- Área Administrativa:

- a) Revisão do sistema ERP Totvs Moda, utilizado pelo Departamento Contábil/Financeiro, para fins de melhor alocação e informações mais precisas, o que trará dados fidedignos da rentabilidade de cada filial, à empresa;
- b) Integração do sistema de folha de pagamento para o ERP Totvs Moda, eliminando as contabilizações manuais;
- c) Implantação de sistema de controle orçamentário no exercício de 2023, já que com essa ferramenta a empresa poderá obter a construção de cenários de receitas e despesas por filial e acompanhamento diário do P&L para as devidas tomadas de decisões eliminando a confecção manual do DRE;
- d) Implantação de processos de controles na área financeira com o propósito de garantir informações precisas e confiáveis;
- e) Adoção de medidas que visam recuperar valores do contas a receber (Creditário), os quais constam como inadimplência originária de períodos anteriores (anos) ao terceiro trimestre de 2022. Esse procedimento está vinculado às medidas de melhoria dos controles internos na área financeira, bem como deve contribuir para a formação de capital de giro para o GRUPO FOR BOYS | FOR GIRLS;
- f) Estudo de viabilidade para implantação do crediário online, objetivando a redução da necessidade de capital de giro imobilizado no crediário;
- g) Substituição do sistema de Folha de Pagamento, com o fim de integrar os dados de folha de pagamento para o ERP Totvs Moda e eliminar processos manuais de contabilizações, garantindo informações fidedignas;

- Área Financeira e econômica

- a) A reestruturação do número de lojas tem como principal objetivo a avaliação da rentabilidade das lojas e proceder com o encerramento de lojas deficitárias e que não tenham possibilidade de recuperação;
- b) Contratação de consultoria de marketing a partir de fevereiro/23 para as 29 lojas do Grupo For Boys, visando o aumento das vendas e de público. O escopo dos serviços está voltado para visual merchandising, ações de marketing digital, estudos de demanda, plano de conversão, estruturação e layout das lojas, vitrines e estruturação de comissionamento;
- c) Eliminação das linhas de produção de produtos diferenciados e com detalhes, pois estas linhas produtos demandam capital de giro expressivo, sendo mais vantajoso para as empresas, adquirir os produtos de terceiros;
- d) Abertura de uma loja na cidade de São Paulo/SP e de lojas no Nordeste, tendo em vista ser um mercado potencial e não explorado;
- e) Lançamento de Loja Virtual, que entrou no ar no mês de Novembro 2022, objetivando fortalecer e divulgar a marca e aumentar as receitas para a empresa;
- f) Reestruturação de Produtos, Preços e Público Alvo, focando na produção de produtos básicos e acessíveis;

Plano de Recuperação Judicial

Foi apresentado nos autos o Plano de Recuperação Judicial pelas Recuperandas, ao mov. 363.2, expondo os meios de recuperação que pretende adotar visando o soerguimento da empresa, nos termos do art. 50 c/c art. 53, I, ambos da Lei de Recuperação de Empresas.

g) Lançamento de novos produtos, tais como linha infanto-juvenil, acessórios, lingerie, sandálias, entre outros, a contribuir para a conversão de vendas, com ticket médio e peças por venda.



Plano de Recuperação Judicial

Foi apresentado nos autos o Plano de Recuperação Judicial pelas Recuperandas, ao mov. 363.2, expondo os meios de recuperação que pretende adotar visando o soerguimento da empresa, nos termos do art. 50 c/c art. 53, I, ambos da Lei de Recuperação de Empresas.

6.2 PROPOSTA DE PAGAMENTO

Consoante Plano de Recuperação Judicial apresentado ao mov. 360.2 dos autos recuperacionais, apresenta-se, na sequência, uma síntese da forma de pagamento proposta, por classe de credores:

Classe	Subclasse	Parcela Inicial	Carência (Exceto a Parcela Inicial)	Prazo para Pagamento	Correção Monetária	Deságio
Classe I Créditos Trabalhistas	Até 150 salários-mínimos Incontroverso	25º dia do mês seguinte ao mês da leitura da intimação da decisão que homologar o PRJ, no sistema Projudi.	Sem carência.	36 (trinta e seis) parcelas mensais consecutivas	1% de juros ao ano, e correção monetária pela TR, contados a partir da data do pedido de Recuperação Judicial em 06/12/2022.	-
	Até 150 salários-mínimos Controverso	30 (trinta) dias corridos, contados do trânsito em julgado do incidente de habilitação/impugnação de crédito.	Sem carência.	36 (trinta e seis) parcelas mensais consecutivas	1% de juros ao ano, e correção monetária pela TR, contados a partir da data do pedido de Recuperação Judicial em 06/12/2022.	-
	Acima de 150 salários-mínimos	R\$ 2.000,00 (dois mil reais) inicial, no 25º dia do mês seguinte ao da leitura da intimação da decisão que homologar o PRJ, no sistema Projudi.	36 (trinta e seis) meses, contados do mês seguinte ao da leitura da intimação da decisão que homologar o PRJ, no sistema Projudi.	204 (duzentos e quatro) parcelas mensais consecutivas	1% de juros ao ano, e correção monetária pela TR, contados a partir da data do pedido de Recuperação Judicial em 06/12/2022.	80%

Plano de Recuperação Judicial

Foi apresentado nos autos o Plano de Recuperação Judicial pelas Recuperandas, ao mov. 363.2, expondo os meios de recuperação que pretende adotar visando o soerguimento da empresa, nos termos do art. 50 c/c art. 53, I, ambos da Lei de Recuperação de Empresas.

Classe	Subclasse	Parcela Inicial	Carência (Exceto a Parcela Inicial)	Prazo para Pagamento	Correção Monetária	Deságio
Classe II Créditos Com Garantia Real	-	R\$ 2.000,00 (dois mil reais) inicial, no 25º dia do mês seguinte ao da leitura da intimação da decisão que homologar o PRJ, no sistema Projudi.	36 (trinta e seis) meses, contados do mês seguinte ao da leitura da intimação da decisão que homologar o PRJ, no sistema Projudi.	204 (duzentos e quatro) parcelas mensais consecutivas	1% de juros ao ano, e correção monetária pela TR, contados a partir da data do pedido de Recuperação Judicial em 06/12/2022.	80%
Classe III Créditos Quirografários	Incontroverso	R\$ 2.000,00 (dois mil reais) inicial, no 25º dia do mês seguinte ao da leitura da intimação da decisão que homologar o PRJ, no sistema Projudi.	36 (trinta e seis) meses, contados do mês seguinte ao da leitura da intimação da decisão que homologar o PRJ, no sistema Projudi.	204 (duzentos e quatro) parcelas mensais consecutivas	1% de juros ao ano, e correção monetária pela TR, contados a partir da data do pedido de Recuperação Judicial em 06/12/2022.	80%
	Controverso	-	30 (trinta) dias corridos, contados do trânsito em julgado do incidente de habilitação/impugnação de crédito.	204 (duzentos e quatro) parcelas mensais consecutivas	1% de juros ao ano, e correção monetária pela TR, contados a partir da data do pedido de Recuperação Judicial em 06/12/2022.	80%



Plano de Recuperação Judicial

Foi apresentado nos autos o Plano de Recuperação Judicial pelas Recuperandas, ao mov. 363.2, expondo os meios de recuperação que pretende adotar visando o soerguimento da empresa, nos termos do art. 50 c/c art. 53, I, ambos da Lei de Recuperação de Empresas.

Classe	Subclasse	Parcela Inicial	Carência (Exceto a Parcela Inicial)	Prazo para Pagamento	Correção Monetária	Deságio
Classe IV Créditos ME / EPP	Incontroverso	R\$ 2.000,00 (dois mil reais) inicial, no 25º dia do mês seguinte ao da leitura da intimação da decisão que homologar o PRJ, no sistema Projudi.	18 (dezoito) meses, contados do mês seguinte ao da leitura da intimação da decisão que homologar o PRJ, no sistema Projudi.	102 (cento e dois) parcelas mensais consecutivas.	1% de juros ao ano, e correção monetária pela TR, contados a partir da data do pedido de Recuperação Judicial em 06/12/2022.	40%
	Controverso	R\$ 2.000,00 (dois mil reais) inicial, no 25º dia do mês seguinte ao da leitura da intimação da decisão que homologar o PRJ, no sistema Projudi.	30 (trinta) dias corridos, contados do trânsito em julgado do incidente de habilitação/impugnação de crédito.	102 (cento e dois) parcelas mensais consecutivas.	1% de juros ao ano, e correção monetária pela TR, contados a partir da data do pedido de Recuperação Judicial em 06/12/2022.	40%

Fonte: Plano de Recuperação Judicial (fls. 39-41)

6.3 REALIZAÇÃO DE PAGAMENTOS

Consoante se depreende do art. 22, inc. II, alínea “a” (segunda parte), da Lei 11.101/2005, incumbe ao Administrador Judicial, na Recuperação Judicial, fiscalizar as atividades do devedor e o cumprimento do plano de recuperação judicial. Contudo, ainda não há que se falar em realização de pagamentos, tendo em vista o momento processual atual, ainda não aprovado/homologado o PRJ.



7. INFORMAÇÕES PROCESSUAIS

- 7.1 DADOS PROCESSUAIS
- 7.2 ANDAMENTO PROCESSUAL
- 7.3 RECURSOS
- 7.4 INCIDENTES PROCESSUAIS
- 7.5 CRONOGRAMA PROCESSUAL



Informações Processuais

No período em apreço, apresentado parecer favorável, pelo representante do Ministério Público, acerca do pedido de prorrogação do stay period às Recuperandas, o qual restou deferido pelo juízo ao mov. 803, em data de 07/07/2023.

7.1 DADOS PROCESSUAIS

Nos termos da Recomendação nº 72 do CNJ, apresenta-se na sequência um apontamento sobre a duração dos prazos processuais, considerando-se em dias corridos para todas as respostas:

Item da Recomendação 72	Descrição do Item	Resposta	Referência
Item 2.3.1	A devedora é: () empresa de pequeno porte EPP; () microempresa (ME); () empresa média; () empresa grande; (X) grupos de empresas ; () empresário individual	As empresas Requerentes são Grupo Econômico, conforme apresentado nos autos e reconhecido pelo juízo na decisão de mov. 16.	Mov. 1.1 e 16
Item 2.3.2	Houve litisconsórcio ativo: (X) sim () não. 02 litisconsortes ativos e o Plano de recuperação foi () unitário () individualizado	Sim, pois se trata de empresas que compõe o Grupo Econômico For Boys For Girls.	Mov. 1.1
Item 2.3.3	Os documentos que instruíram a petição inicial indicaram o valor do passivo: tributário (X) sim () não / demais créditos excluídos da RJ: () sim (X) não	Foi juntada relação de credores concursais e relação de seu passivo tributário.	Mov. 1.55, 1.56 e 1.57 / Mov. 1.68 a 1.179.
Item 2.3.4	Houve realização de constatação prévia: () sim (X) não	Não houve realização de constatação prévia.	-
Item 2.3.5	O processamento foi deferido (X) sim () não (Em caso positivo, em quanto tempo? 9 dias desde a distribuição da inicial. Houve emenda da inicial? () sim (X) não (Em caso negativo, em se tratando de litisconsorte, indicar: () indeferimento para todos os litisconsortes; () indeferimento para ____ (indicar número) litisconsortes, indicar fundamento legal para indeferimento)	O juízo deferiu o processamento da Recuperação Judicial ao mov. 16, em data de 15/12/2022, após 9 dias da distribuição do pedido.	Mov. 16.

Informações Processuais

No período em apreço, apresentado parecer favorável, pelo representante do Ministério Público, acerca do pedido de prorrogação do stay period às Recuperandas, o qual restou deferido pelo juízo ao mov. 803, em data de 07/07/2023.

Item da Recomendação 72	Descrição do Item	Resposta	Referência
Item 2.3.6.1	Qual o tempo decorrido entre: a distribuição da inicial e a relação de credores elaborada pelo administrador judicial: 107 dias .	Relação de Credores da Administradora Judicial apresentada em data de 23/03/2023, após 107 dias da data da distribuição do pedido de Recuperação Judicial.	Mov. 363
Item 2.3.6.2	Qual o tempo decorrido entre: a decisão de deferimento do processamento e a relação de credores elaborada pelo administrador judicial: 98 dias .	Decisão de deferimento do processamento proferida em 15/12/2022 e, após 98 dias, juntada a relação de credores pela AJ, em 23/03/2023.	Mov. 363
Item 2.3.6.3	Qual o tempo decorrido entre: a distribuição da inicial e a realização da primeira assembleia de credores para deliberar sobre o plano de recuperação: _____ (indicar número)	Evento não ocorrido.	-
Item 2.3.6.4	Qual o tempo decorrido entre: a distribuição da inicial e a aprovação do plano de recuperação pela assembleia de credores: _____ (indicar número)	Evento não ocorrido.	-
Item 2.3.6.5	Qual o tempo decorrido entre: a distribuição da inicial e a aprovação ou rejeição do plano de recuperação judicial pela assembleia de credores: _____ (indicar número)	Evento não ocorrido.	-
Item 2.3.6.6	Qual o tempo decorrido entre: a distribuição da inicial e a concessão da recuperação judicial (homologação do plano) ; ____ dias (indicar número)	Evento não ocorrido.	-
Item 2.3.6.7	Qual o tempo decorrido entre: a distribuição da inicial e a convalidação em falência: em caso de plano rejeitado pela assembleia de credores; ____ dias (indicar número) e em caso de recuperação judicial concedida; ____ dias (indicar número)	Evento não ocorrido.	-



Informações Processuais

No período em apreço, apresentado parecer favorável, pelo representante do Ministério Público, acerca do pedido de prorrogação do stay period às Recuperandas, o qual restou deferido pelo juízo ao mov. 803, em data de 07/07/2023.

Item da Recomendação 72	Descrição do Item	Resposta	Referência
Item 2.3.6.8	Qual o tempo decorrido entre: a distribuição da inicial até a apresentação do quadro geral de credores; ___ dias (indicar número)	Evento não ocorrido.	-
Item 2.3.6.9	Qual o tempo decorrido entre: a duração da suspensão prevista no art. 6º, § 4º, da Lei 11.101/05; _____ (indicar número)	Evento não ocorrido.	-
Item 2.3.6.10	O tempo decorrido desde a distribuição da inicial e extinção da recuperação judicial (quando não convolada em falência); ___ dias (indicar número)	Evento não ocorrido.	-
Item 2.3.7	Aprovação do plano de recuperação judicial ocorreu na forma prevista no art. 58 §1º da Lei 11.101/05 (cram down): () sim () não	Evento não ocorrido.	-
Item 2.3.8	Houve recurso contra a decisão que concedeu a recuperação judicial: () sim () não. Em caso positivo, o plano foi: () mantido integralmente () mantido em parte () anulado	Evento não ocorrido.	-
Item 2.3.9	Houve a apresentação de plano especial na forma prevista nos arts. 70 e ss. da Lei 11.101/05 (quando aplicável): () sim () não	Evento não ocorrido.	-
Item 2.3.10	Houve a realização de leilão para venda de filial ou UPI na forma prevista no art. 60 da Lei 11.101/05: () sim () não	Evento não ocorrido.	-
Item 2.3.10.1	Em caso positivo, sobre o item 2.3.10, o leilão foi realizado: () antes () depois () antes e depois (se mais de um leilão e em diferentes momentos da assembleia geral de credores para deliberação do plano de recuperação	Evento não ocorrido.	-
Item 2.3.10.2	Em caso positivo, sobre o item 2.3.10, houve recurso contra a decisão que deferiu ou indeferiu a alienação de filial ou UPI: () sim () não	Evento não ocorrido.	-



Informações Processuais

No período em apreço, apresentado parecer favorável, pelo representante do Ministério Público, acerca do pedido de prorrogação do stay period às Recuperandas, o qual restou deferido pelo juízo ao mov. 803, em data de 07/07/2023.

Item da Recomendação 72	Descrição do Item	Resposta	Referência
Item 2.3.10.3	Em caso positivo, sobre o item 2.3.10, na hipótese de recurso, a realização do leilão foi: () autorizada () rejeitada	Evento não ocorrido.	-
Item 2.3.11	Houve a alienação de bens na forma prevista no art. 66 da Lei 11.101/05: () sim () não (Em caso positivo, a alienação foi realizada: () antes () depois () antes e depois (se mais de uma alienação e em diferentes momentos da assembleia geral de credores para deliberação do plano de recuperação)	Evento não ocorrido.	-
Item 2.3.12	Houve a concessão de financiamento ao devedor aprovado pelo Juízo no curso da recuperação judicial: () sim () não (Em caso positivo, houve a outorga de garantia real () sim () não) e (Em caso de outorga, a garantia constituída foi () alienação fiduciária () cessão fiduciária () hipoteca () penhor () outro direito real de garantia)	Evento não ocorrido.	-
Item 2.3.13	Houve pedido de modificação do plano após a concessão de recuperação judicial () sim () não	Evento não ocorrido.	-
Item 2.3.13.1	Em caso positivo, sobre o item 2.3.13, o pedido foi formulado: ____ (indicar número) dias contados da distribuição da inicial e (indicar número) dias contados da concessão da recuperação judicial	Evento não ocorrido.	-
Itens 2.3.13.2 e 2.3.13.3	Em caso positivo, sobre o item 2.3.13, o plano modificativo foi: () aprovado () rejeitado e em quanto tempo a contar da sua apresentação o plano de recuperação modificativo foi aprovado ou rejeitado: ____ (indicar número) dias	Evento não ocorrido.	-



Informações Processuais

No período em apreço, apresentado parecer favorável, pelo representante do Ministério Público, acerca do pedido de prorrogação do stay period às Recuperandas, o qual restou deferido pelo juízo ao mov. 803, em data de 07/07/2023.

Item da Recomendação 72	Descrição do Item	Resposta	Referência
Item 2.3.14	Indique a razão da convalidação da recuperação judicial em falência: [inserir campo de texto] (ex: não apresentação do plano de recuperação judicial no prazo legal, descumprimento do plano de recuperação judicial, etc.).	Evento não ocorrido.	-
Item 2.3.15	Houve fixação de honorários mensais ao Administrador Judicial: (X) sim () não (Em caso positivo, indicar o valor mensal da remuneração)	A decisão de mov. 16.1 nomeou esta Administradora Judicial e fixou a remuneração em 2% (dois por cento) do montante do valor da dívida concursal, a serem pagas em 24 (vinte e quatro) parcelas, com início a partir da assinatura do termo de compromisso.	Mov. 16
Item 2.3.15.2	Indicar o valor total da remuneração fixada ao Administrador Judicial:	O valor da remuneração fixada a Administradora Judicial, segundo o débito concursal indicado pelas Recuperandas, perfaz o montante de R\$ 710.101,64 (setecentos e dez mil cento e um reais e sessenta e quatro centavos).	Mov. 16



Informações Processuais

No período em apreço, apresentado parecer favorável, pelo representante do Ministério Público, acerca do pedido de prorrogação do stay period às Recuperandas, o qual restou deferido pelo juízo ao mov. 803, em data de 07/07/2023.

7.2 ANDAMENTO PROCESSUAL

A empresa ajuizou seu pedido de Recuperação Judicial no dia 06/12/2022, ocorrendo durante o período sob análise os seguintes atos processuais nos autos:

Data	Evento	Mov.
07/07/2023	ALMEIDA, MIYASAKI & CIA LTDA (OPÇÃO IMÓVEIS) requer sua habilitação nos autos como terceiro interessado.	798
07/07/2023	Recuperandas reiteram o petitório de mov. 709, a fim de que seja deferido o pedido de prorrogação do stay period, tendo em vista que, até a presente data, não foi expedido o edital do art. 7º, §2º, da Lei 11.101/2005.	799
07/07/2023	Parecer do Ministério Público exarando suas considerações acerca de todas as movimentações processuais, de maneira específica, inclusive, concordando com a prorrogação do stay period, requerendo sua intimação para se pronunciar logo após o Administrador Judicial e do magistrado.	800
07/07/2023	Decisão deferindo a prorrogação do stay period por igual período de 180 (cento e oitenta) dias, nos termos do art. 6º, §4º, da Lei 11.101/2005, determinando a intimação da Administradora Judicial.	803
13/07/2023	Recebido ofício da 5ª Vara Federal de Maringá, proferido na Execução Fiscal nº 5005734-29.2023.4.04.7003/PR, ajuizado pela União contra PTN INDÚSTRIA E COMÉRCIO DE CONFECÇÕES LTDA, comunicando a decisão em que restou reconhecida a existência de grupo e econômico composto pelas empresas PTN Indústria e Comércio de Confecções Eireli, Macklife Comércio e Indústria de Confecções Ltda, Avante Promoção de Vendas Ltda, RBN Indústria do Vestuário Ltda e Jalluma Indústria e Comércio de Confecções Eireli, e desconsidero a personalidade das pessoas jurídicas supra elencadas, para o fim de imputar a estas, solidariamente e reciprocamente, responsabilidade pelos débitos tributários em execução nos presentes autos.	819
17/07/2023	Manifestação AJ manifesta ciência quanto a decisão de mov. 803 que deferiu a prorrogação do stay period às Recuperandas, bem como requer seja dado prosseguimento ao presente feito com a publicação do edital do art. 7º, §2º c/c art. 53, parágrafo único, da Lei 11.101/2005.	821
24/07/2023	FAZENDA PÚBLICA DO MUNICÍPIO DE FOZ DO IGUAÇU, apresenta extrato de dívidas da empresa AVANTE PROMOÇÃO DE VENDAS LTDA e da empresa Macklife Comércio e Indústria de Confecções LTDA, requerendo a reserva de valores para pagamento. Informou, ainda, que não foram encontrados registros de dívidas quanto as demais Recuperandas.	833



Informações Processuais

No período em apreço, apresentado parecer favorável, pelo representante do Ministério Público, acerca do pedido de prorrogação do stay period às Recuperandas, o qual restou deferido pelo juízo ao mov. 803, em data de 07/07/2023.

7.3 RECURSOS

Além dos autos de Recuperação Judicial, tramitam ou tramitaram neste juízo ou instâncias superiores, outras ações relacionadas, sendo:

Processo	Partes	Situação
Agravo de Instrumento nº 0025121- 09.2023.8.16.0000	Itaú Unibanco Financeira S.A. – Crédito, Financiamento e Investimento x Grupo For Boys	Agravo de Instrumento interposto contra a decisão de mov. 378, requerendo a revogação da decisão que fixou astreinte a instituição financeira recorrente, haja vista que a essa, comprovadamente, promoveu a voluntária devolução dos valores às Recuperandas. Ao mov. 9, restou indeferido o pedido de efeito suspensivo, sendo determinada a citação da Agravada para, em querendo, apresentar resposta no prazo legal de 15 dias. Ao mov. 10, foi realizada comunicação ao juízo de origem. Recurso em trâmite.
Agravo de Instrumento nº 0036133- 20.2023.8.16.0000	Grupo For Boys x O juízo	Interposto recurso de Agravo de Instrumento contra a decisão de mov. 378.1, proferida pelo juízo universal, complementada pela decisão de mov. 429.1 que negou provimento aos aclaratórios opostos (mov. 413), alegado, em síntese: (i) o Juízo incorreu em erro ao fazer análise do faturamento bruto de algumas das lojas seria suficiente para impor que o montante bloqueado seria irrisório e desnecessário para honrar as obrigações empresariais diárias, pois o faturamento bruto reflete meramente o montante aferido com as vendas de produtos, sem contabilizar os custos da operação, matéria prima, mão de obra, tributos recolhidos etc.; (ii) alternativamente, por atenção do princípio da proporcionalidade e razoabilidade, fosse reduzido o valor disponibilizado ao Fisco de modo a não afetar os caixas das Recuperandas; (iii) liminarmente, pleiteou que os valores bloqueados fossem depositados no Juízo da Recuperação Judicial até ulterior decisão definitiva do Recurso. Ao mov. 89.1, o d. desembargador relator indeferiu a liminar, uma vez que trata de inovação recursal, visto que o pedido de transferência de valores do juízo das execuções fiscais para o juízo da recuperação judicial não restou anteriormente deduzido/ analisado em primeiro grau, hipótese em que ensejaria indevida supressão de instância e violação ao princípio do duplo grau de jurisdição. Ao mov. 94, aportada manifestação da Administradora Judicial e, em data de 31/07/2023, ao mov. 95, restou interposto Agravo Interno pelas Recuperandas, ora Agravantes. Recurso em trâmite.

Informações Processuais

No período em apreço, apresentado parecer favorável, pelo representante do Ministério Público, acerca do pedido de prorrogação do stay period às Recuperandas, o qual restou deferido pelo juízo ao mov. 803, em data de 07/07/2023.

Processo	Partes	Situação
Agravo Interno nº 0062961- 53.2023.8.16.0000 Ag	Grupo For Boys x O juízo	Recuperandas interpuseram recurso de Agravo Interno contra a decisão liminar de mov. 89 proferida no Agravo de Instrumento, arguindo que o pedido de transferência foi postulado na origem, prequestionado e denegado pelo Juízo, não havendo que se falar em supressão de instância. Assim, pugnou pela reforma da r. decisão monocrática agravada para dar provimento a tutela recursal, determinando a transferência dos valores bloqueados para a Recuperação Judicial de autos nº 002157997.2021.8.16.0017, bem como que os valores sejam lá mantidos até o trânsito em julgado do presente recurso. Devidamente intimadas as partes, foi apresentada contrarrazões pela União, ao mov. 13 e manifestação da AJ ao mov. 14. Recurso em trâmite.

7.4 INCIDENTES PROCESSUAIS

Além dos autos de Recuperação Judicial, tramitam neste Juízo ou instâncias superiores, envolvendo as Recuperandas, outras ações relacionadas, sendo:

Processo	Partes	Situação
Relatório Falimentar nº 0003607- 84.2023.8.16.0069	Grupo For Boys	Incidente processual destinado a apresentação mensal dos documentos contábeis das empresas Recuperandas, bem como Relatórios Mensais de Atividades.



Informações Processuais

No período em apreço, apresentado parecer favorável, pelo representante do Ministério Público, acerca do pedido de prorrogação do stay period às Recuperandas, o qual restou deferido pelo juízo ao mov. 803, em data de 07/07/2023.

7.5 CRONOGRAMA PROCESSUAL

Data	Evento
06/12/2022	Ajuizamento do pedido de Recuperação Judicial (art. 51 LFRJ)
15/12/2022	Deferimento do Processamento da Recuperação Judicial (art. 52 LFRJ)
12/01/2023	Publicação de Edital de deferimento do processamento da RJ no Diário de Justiça Eletrônico do TJPR (art. 52, §1º LFRJ)
02/02/2023	Assinatura do Termo de Compromisso pela Administradora Judicial (art. 33 LFRJ)
07/02/2023	Decurso do prazo para apresentação de Habilitações e Divergências de Créditos pelos Credores diretamente à Administradora Judicial (art. 7º, §1º LFRJ)
23/03/2023	Apresentação do Plano de Recuperação Judicial pelas Recuperandas (art. 53 LFRJ)
23/03/2023	Apresentação da Relação de Credores elaborada pela Administradora Judicial (art. 7º, §2º LFRJ)
	Publicação de Edital aviso de recebimento do PRJ e Relação de Credores do AJ no Diário de Justiça Eletrônico do TJPR (art. 53 e 7º, §2º LFRJ)
	Decurso do prazo para apresentação de Impugnação à Relação Nominal de Credores apresentada pela Administradora Judicial pelos Credores (art. 8º LFRJ)
	Decurso de prazo para apresentação de Objeções ao Plano de Recuperação Judicial pelos Credores (art. 55, parágrafo único LFRJ)
	Decurso de prazo de suspensão do curso da prescrição de ações e execuções contra as Recuperandas - 180 dias após o deferimento da RJ, salvo eventuais prorrogações (art. 6º, §4º LFRJ)
	Publicação do Edital de convocação para votação do PRJ em AGC (art. 56, §1º LFRJ)
	Homologação do Quadro Geral de Credores (art. 18 LFRJ)
	Homologação do Plano de Recuperação Judicial (art. 58 LFRJ)
	Término do período de fiscalização judicial (art. 61 LFRJ)



8. GLOSSÁRIO



Glossário

AGC – Assembleia Geral de Credores
AI – Agravo de Instrumento
AGC – Assembleia Geral de Credores
AI – Agravo de Instrumento
AJ – Administradora Judicial
ART. – Artigo
CCB – Cédula de Crédito Bancário
DJE – Diário de Justiça Eletrônico
DES – Desembargador (a)
DRE – Demonstração de Resultado do Exercício
ED – Embargos de Declaração
EIRELI - Empresa Individual de Responsabilidade Limitada
EPP – Empresa de Pequeno Porte
ICMS – Imposto de Circulação sobre Mercadorias e Serviços
INC. – Inciso
Grupo For Boys - Macklife Comércio e Indústria de Confecções LTDA, Avante Promoção de Vendas LTDA, RBN – Indústria do Vestuário LTDA, Jalluma Indústria e Comércio de Confecções Eireli – EPP e PTN – Indústria e Comércio De Confecções Eireli.
LFRJ – Lei de Falência e Recuperação Judicial (Lei 11.101/2005)
LTDA – Limitada
ME – Microempresa
MM. – Meritíssimo
M – Milhão
MOV. - Movimentação
PERT – Programa Especial de Regularização Tributária
PGFN – Procuradoria Geral da Fazenda Nacional
QGC – Quadro Geral de Credores
RJ – Recuperação Judicial
Rel. – Relator (a)
Recuperandas – Grupo For Boys
Resp – Recurso Especial
RMA – Relatório Mensal de Atividades
RNC – Relação Nominal de Credores
ROA – Retorno sobre ativo total
ROE - Retorno sobre patrimônio líquido
S. A. – Sociedade Anônima
STJ – Superior Tribunal de Justiça
TJPR – Tribunal de Justiça do Paraná
TJSP - Tribunal de Justiça de São Paulo
TRF – Tribunal Regional Federal
PRJ – Plano de Recuperação Judicial
§ - Parágrafo
TRF – Tribunal Regional Federal
PRJ – Plano de Recuperação Judicial




9. ANEXOS



Documento assinado digitalmente, conforme MP nº 2.200-2/2001, Lei nº 11.419/2006, resolução do Projudi, do TJPR/OE
Validação deste em <https://projudi.tjpr.jus.br/projudi/> - Identificador: PJL9R 3RM2J SYNDT 6L4N3

Anexo I FOTOS DA INSPEÇÃO FÍSICA

Durante o período sob análise – **Julho de 2023** – esta Administradora Judicial realizou inspeção física nas dependências das Recuperandas.



**CURITIBA/PR**

Av. Cândido de Abreu, nº776, Sala 1306,
Ed. World Business, Centro Cívico
CEP 80.530-000
(41) 3206-2754 | (41) 99189-2968

MARINGÁ/PR

Av. Mauá, nº 2720, Sala 04,
Ed. Villagio Di Itália, Zona 03
CEP 87050-020
(44) 3226-2968 | (44) 99127-2968

SÃO PAULO/SP

Av. Paulista, nº 302 - 9º Andar
Ed. José Martins Borges - Bela Vista
CEP 01.310-000
(11) 3135-6549 | (11) 98797-8850

www.marquesadmjudicial.com.br

[f](#) [@](#) [v](#) /marquesadmjudicial



Documento assinado digitalmente, conforme MP nº 2.200-2/2001, Lei nº 11.419/2006, resolução do Projudi, do TJPR/OE
Validação deste em <https://projudi.tjpr.jus.br/projudi/> - Identificador: PJL9R 3RM2J SYNDT 6L4N3